



2 de junio de 2026

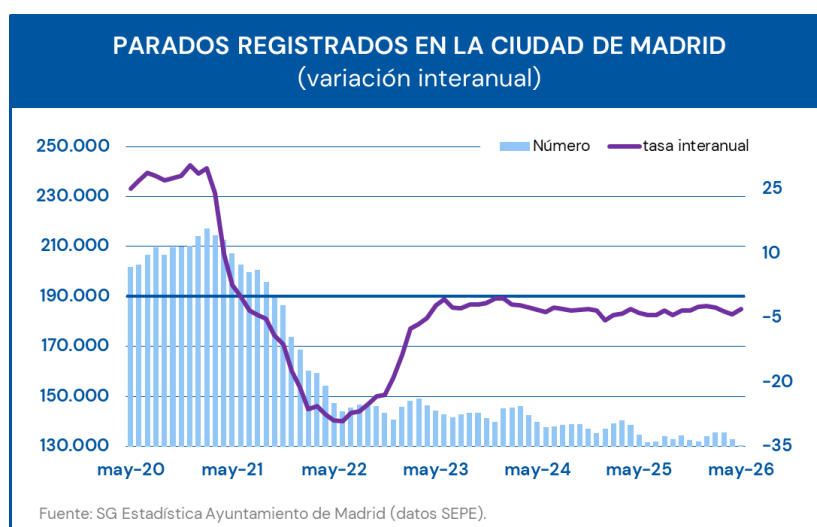
*El paro registrado en la ciudad de Madrid para el mes de mayo desciende en 4.045 parados respecto al mismo mes del año anterior, un 3,0% menos, situándose en 130.572 desempleados, el más bajo para este mes desde 2008.*

Los parados registrados residentes en la Ciudad de Madrid eran 130.572 en mayo, un 1,6% menos que el mes anterior (2.165 parados menos). En términos interanuales el paro descendió un 3,0% (4.045 parados menos).

La disminución interanual se sitúa 0,1 puntos menos intensa que el valor de la Comunidad de Madrid (-3,1%) y 2,5 puntos menos intensa de la que se recoge para España (-5,5%).

PARO REGISTRADO					
	Parados	Mensual	Variación %	Anual	%
<b>Ciudad de Madrid</b>	130.572	-2.165	-1,6	-4.045	-3,0
<b>Comunidad de Madrid</b>	272.542	-3.834	-1,4	-8.767	-3,1
<b>España</b>	2.320.721	-36.323	-1,5	-134.162	-5,5

Fuente: SG Estadística del Ayuntamiento de Madrid (datos SEPE) y SEPE.

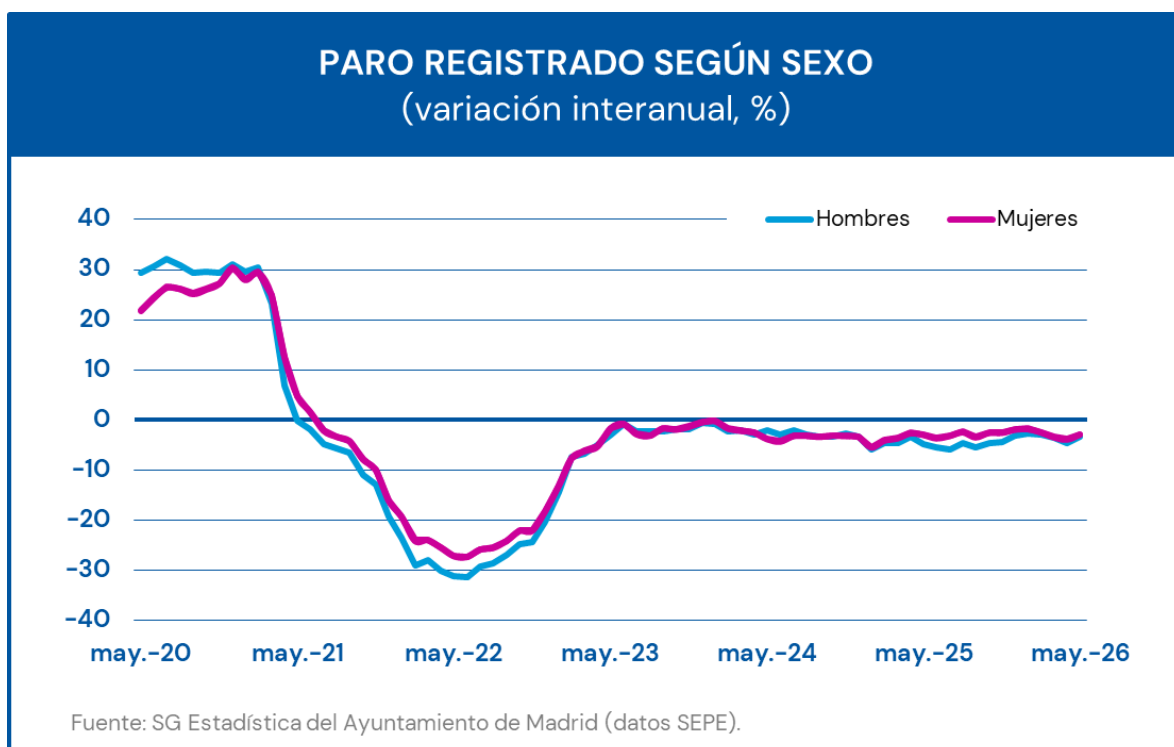


**Por sectores de actividad el 82,8% de los parados se concentran en los servicios, un 5,8% en la construcción y un 3,9% en la industria.**

El número de parados en los sectores principales se sitúa en industria en 5.088 personas lo que supone un 3,9% del total de parados, en construcción 7.537 parados que representan el 5,8% del total y en servicios con 108.142 parados representan el 82,8% del total de parados.

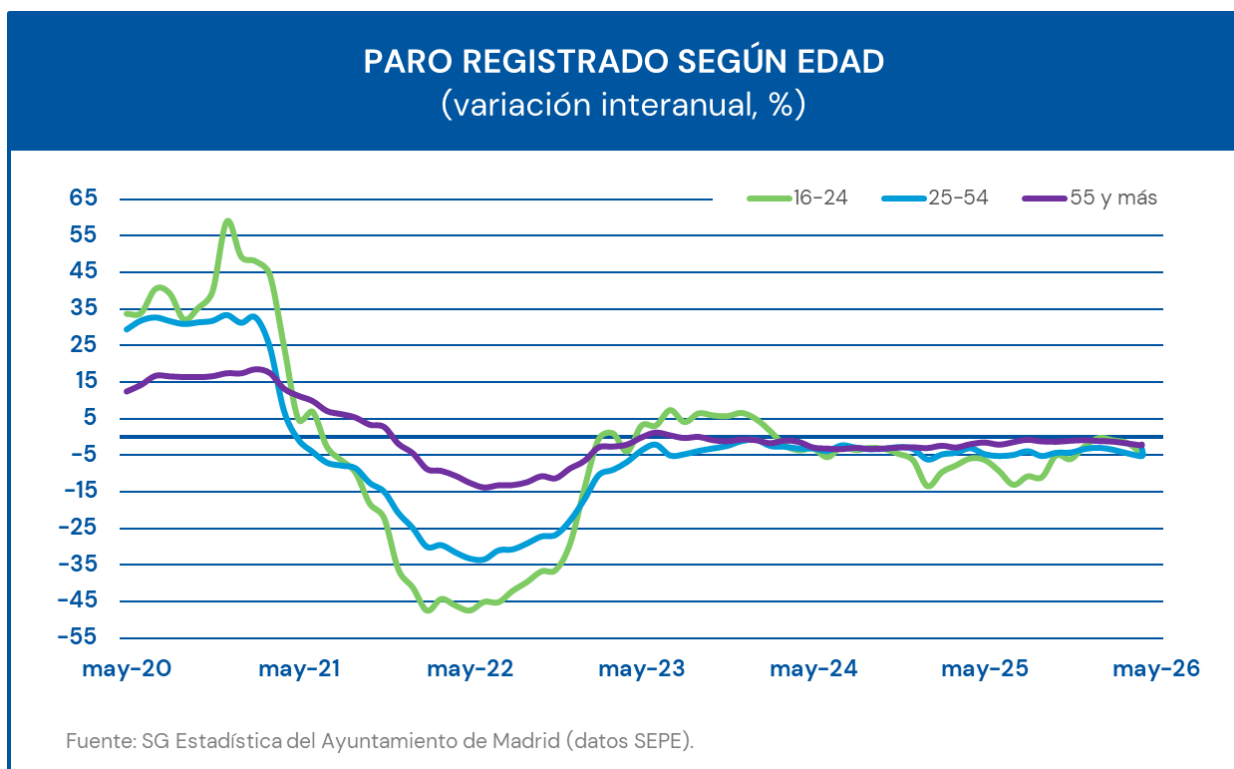
**El paro retrocede respecto del mismo mes del año anterior un 3,3% en los hombres y un 2,8% en las mujeres.**

El paro entre los hombres disminuye con respecto al mes anterior un 2,2% (1.239 parados menos) y en las mujeres disminuye en 926, lo que se corresponde con un descenso del 1,2%. En comparación interanual el paro en los hombres disminuye un 3,3% (1.862 parados menos) y en las mujeres disminuye un 2,8% (2.183 parados menos). El paro se distribuye en un 42,0% de hombres y un 58,0% de mujeres, situándose en 54.806 y 75.766, respectivamente.



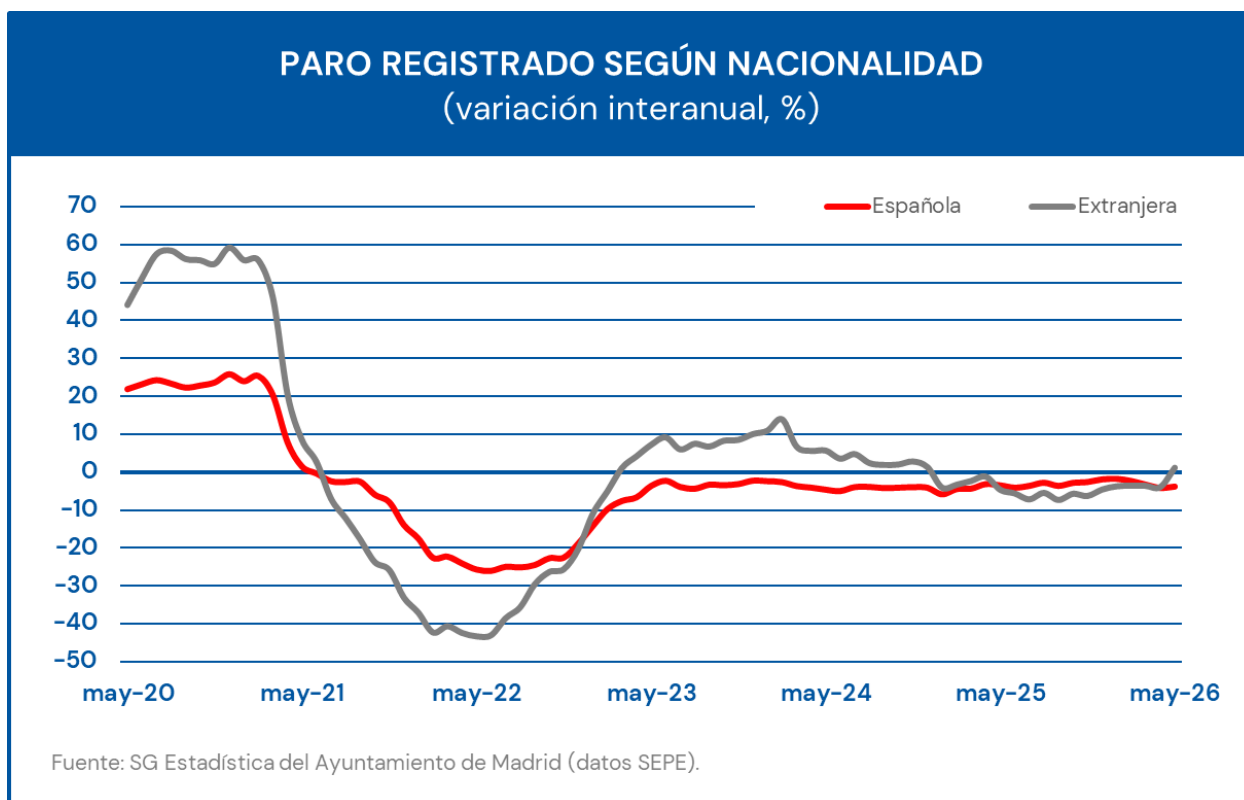
Los parados de edades entre 16 y 24 años son los que más descienden con respecto al mismo mes del año anterior, un 5,1%, representando el 5,8% del total, seguido de los parados entre 25 y 54 años con un descenso del 3,4% y de los parados de 55 y más años con un descenso del 1,9%.

Entre los más jóvenes, el número de parados ha disminuido un 5,1% en términos interanuales. Los parados de estas edades suponen el 5,8% del total, peso dos décimas menos que el año anterior. Los parados entre 25 y 54 años, que representan el 59,8%, dos décimas menos que hace un año, han descendido un 3,4%. Los de mayor edad han descendido un 1,9% con respecto al año anterior, representan el 34,4% del total, cuatro décimas más que hace un año.



## El paro desciende entre los españoles y aumenta entre los extranjeros

Los parados de nacionalidad española han descendido un 3,9% en comparación interanual, descenso 0,3 puntos menos intenso que el mes anterior. Los parados extranjeros aumentaron un 1,2%, siendo este aumento debido al aumento de los parados de países de fuera de la UE en un 2,2% mientras que los parados de la UE disminuyen un 1,3%. La participación de los extranjeros se sitúa en el 17,9% del total, peso 0,8 puntos mayor que hace un año.



 @MADRID

 @madrid

 Observatorioeconomico.madrid.es

 @ayuntamientodemadrid

 @ayuntamientodemadrid

 @ayuntamiento-de-madrid

