



5 de mayo de 2026

*El paro registrado en la ciudad de Madrid para el mes de abril desciende en 5.778 parados respecto al mismo mes del año anterior, un 4,2% menos, situándose en 132.737 desempleados, el más bajo para este mes desde 2008.*

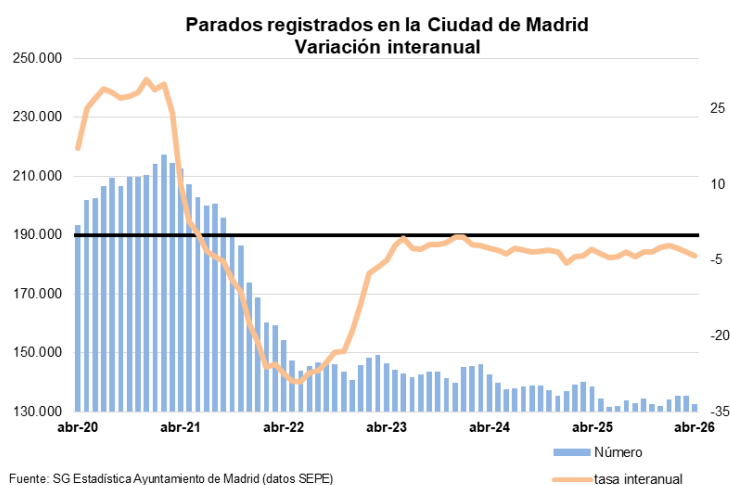
Los parados registrados residentes en la Ciudad de Madrid eran 132.737 en abril, un 2,0% menos que el mes anterior (2.751 parados menos). En términos interanuales el paro descendió un 4,2% (5.778 parados menos).

La disminución interanual se sitúa 0,2 puntos menos intensa que el valor de la Comunidad de Madrid (-4,4%) y 2,0 puntos menos intensa de la que se recoge para España (-6,2%).

### Paro registrado

	Parados	Variación			
		Mensual	%	Anual	%
<b>Ciudad de Madrid</b>	132.737	-2.751	-2,0	-5.778	-4,2
<b>Comunidad de Madrid</b>	276.376	-6.249	-2,2	-12.856	-4,4
<b>España</b>	2.357.044	-62.668	-2,6	-155.674	-6,2

Fuente: SG Estadística del Ayuntamiento de Madrid (datos SEPE) y SEPE.

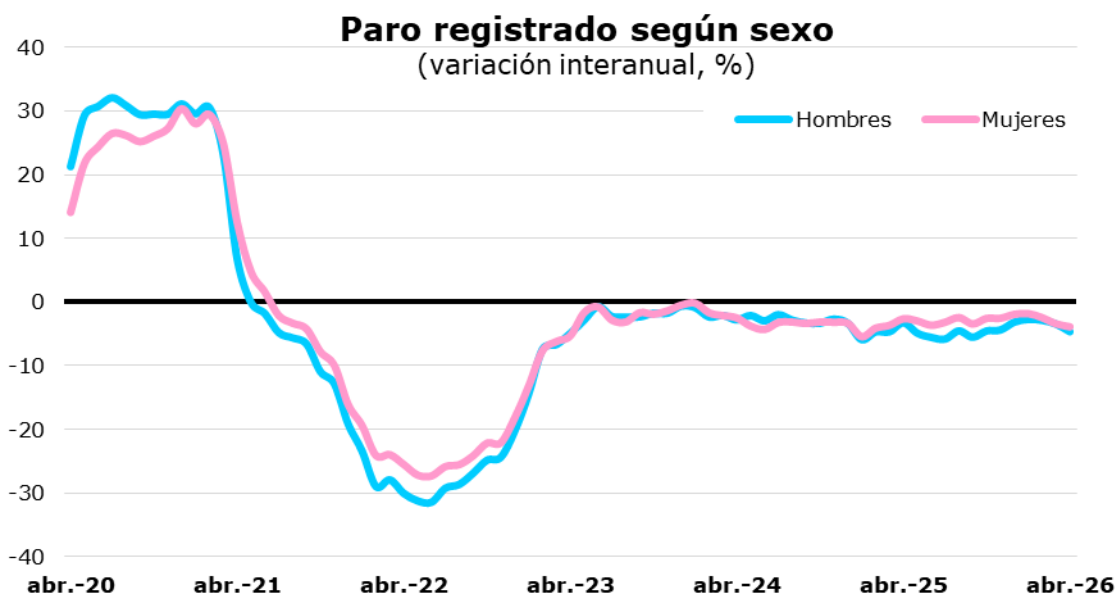


**Por sectores de actividad el 82,8% de los parados se concentran en los servicios, un 5,8% en la construcción y un 3,9% en la industria.**

El número de parados en los sectores principales se sitúa en industria en 5.212 personas lo que supone un 3,9% del total de parados, en construcción 7.681 parados que representan el 5,8% del total y en servicios con 109.845 parados representan el 82,8% del total de parados.

**El paro retrocede respecto del mismo mes del año anterior un 4,7% en los hombres y un 3,8% en las mujeres.**

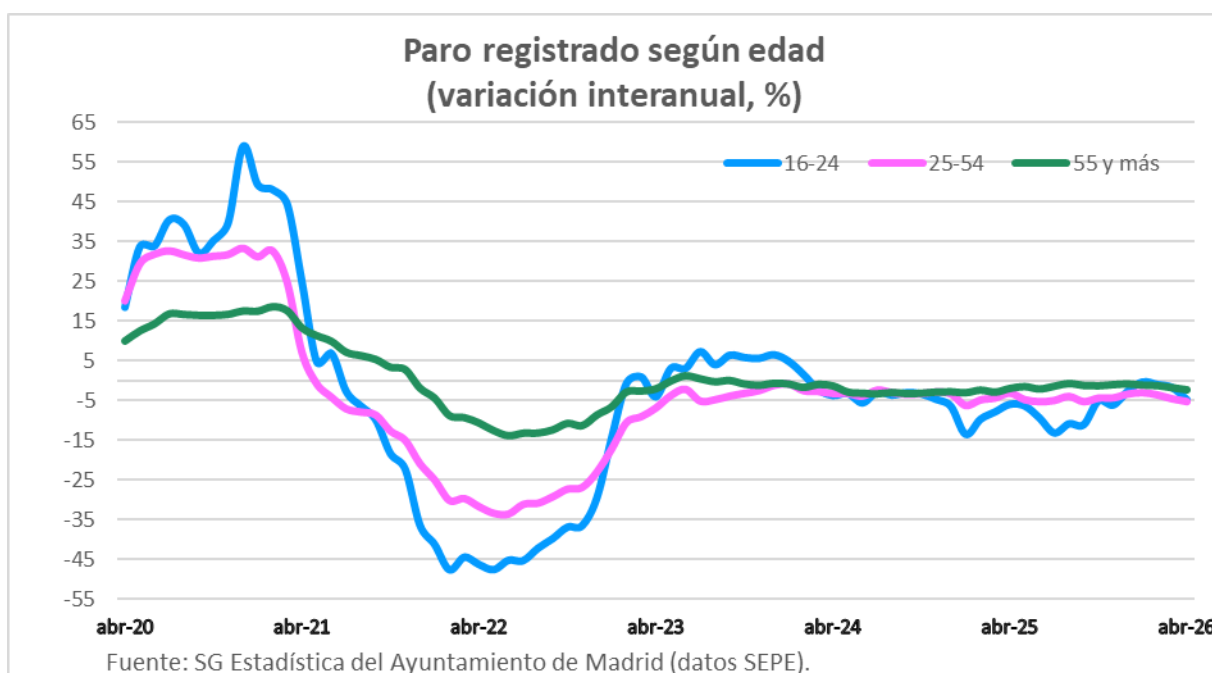
El paro entre los hombres disminuye con respecto al mes anterior un 2,6% (1.486 parados menos) y en las mujeres disminuye en 1.265, lo que se corresponde con un descenso del 1,6%. En comparación interanual el paro en los hombres disminuye un 4,7% (2.740 parados menos) y en las mujeres disminuye un 3,8% (3.038 parados menos). El paro se distribuye en un 42,2% de hombres y un 57,8% de mujeres, situándose en 56.045 y 76.692, respectivamente.



Fuente: SG Estadística del Ayuntamiento de Madrid (datos SEPE).

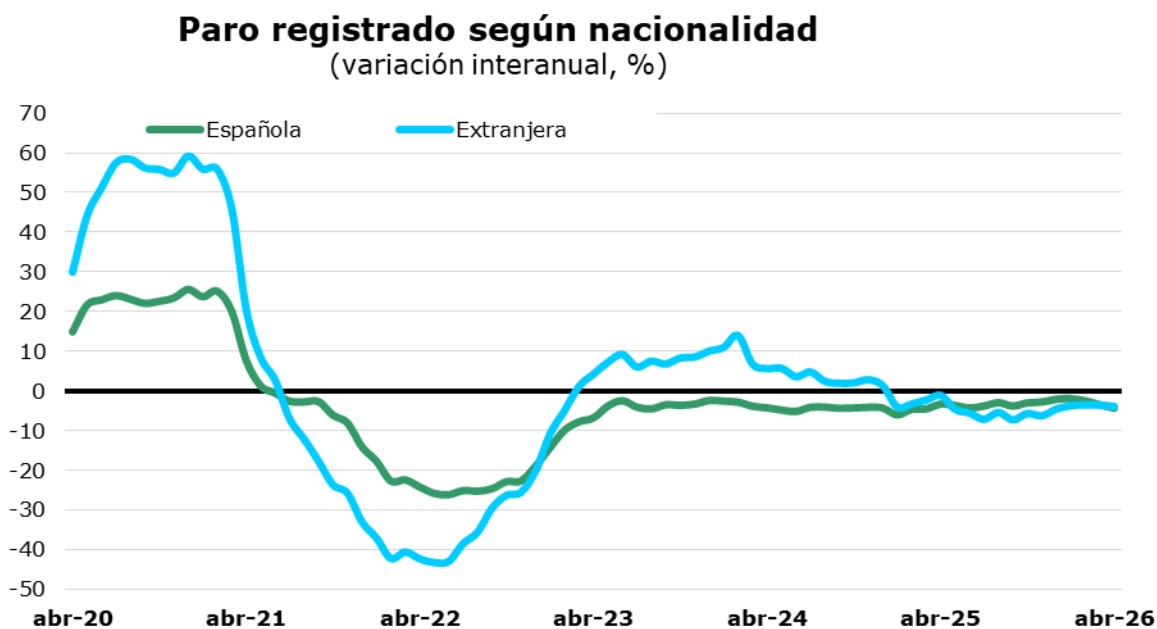
Los parados de edades entre 25 y 54 años son los que más descienden con respecto al mismo mes del año anterior, un 5,2%, representando el 59,8% del total, seguido de los parados de 55 y más años con un descenso del 2,2% y de los parados entre 16 y 24 años con un descenso también del 4,8%.

Entre los más jóvenes, el número de parados ha disminuido un 4,8% en términos interanuales. Los parados de estas edades suponen el 6,1% del total, peso una décima inferior que el año anterior. Los parados entre 25 y 54 años, que representan el 59,8%, siete décimas menos que hace un año, han descendido un 5,2%. Los de mayor edad han descendido un 2,2% con respecto al año anterior, representan el 34,1% del total, siete décimas más que hace un año.



### El paro descende entre los españoles y entre los extranjeros

Los parados de nacionalidad española han descendido un 4,2% en comparación interanual, descenso 0,8 puntos más intenso que el mes anterior. Los parados extranjeros disminuyeron un 3,9%, siendo este descenso debido al descenso del paro tanto entre los parados de países de la UE en un 1,8% como de los de fuera de la UE con un descenso del 4,7%. La participación de los extranjeros se sitúa en el 17,7% del total, mismo peso que hace un año.



Fuente: SG Estadística del Ayuntamiento de Madrid (datos SEPE).

 @MADRID

 @madrid

 Observatorioeconomico.madrid.es

 @ayuntamientodemadrid

 @ayuntamientodemadrid

 @ayuntamiento-de-madrid

