



3 de marzo de 2026

El paro registrado en la ciudad de Madrid para el mes de marzo desciende en 4.761 parados respecto al mismo mes del año anterior, un 3,4% menos, situándose en 135.488 desempleados, el más bajo para este mes desde 2008.

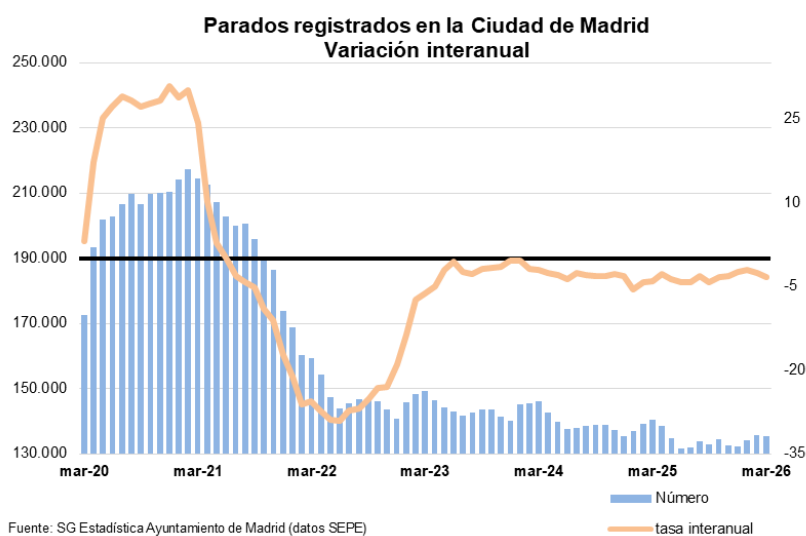
Los parados registrados residentes en la Ciudad de Madrid eran 135.488 en marzo, un 0,1% menos que el mes anterior (76 parados menos). En términos interanuales el paro descendió un 3,4% (4.761 parados menos).

La disminución interanual se sitúa 0,4 puntos menos intensa que el valor de la Comunidad de Madrid (-3,8%) y 2,8 puntos menos intensa de la que se recoge para España (-6,2%).

Paro registrado

	Parados	Variación			
		Mensual	%	Anual	%
Ciudad de Madrid	135.488	-76	-0,1	-4.761	-3,4
Comunidad de Madrid	282.625	342	0,1	-11.192	-3,8
España	2.419.712	-22.934	-0,9	-160.426	-6,2

Fuente: SG Estadística del Ayuntamiento de Madrid (datos SEPE) y SEPE.

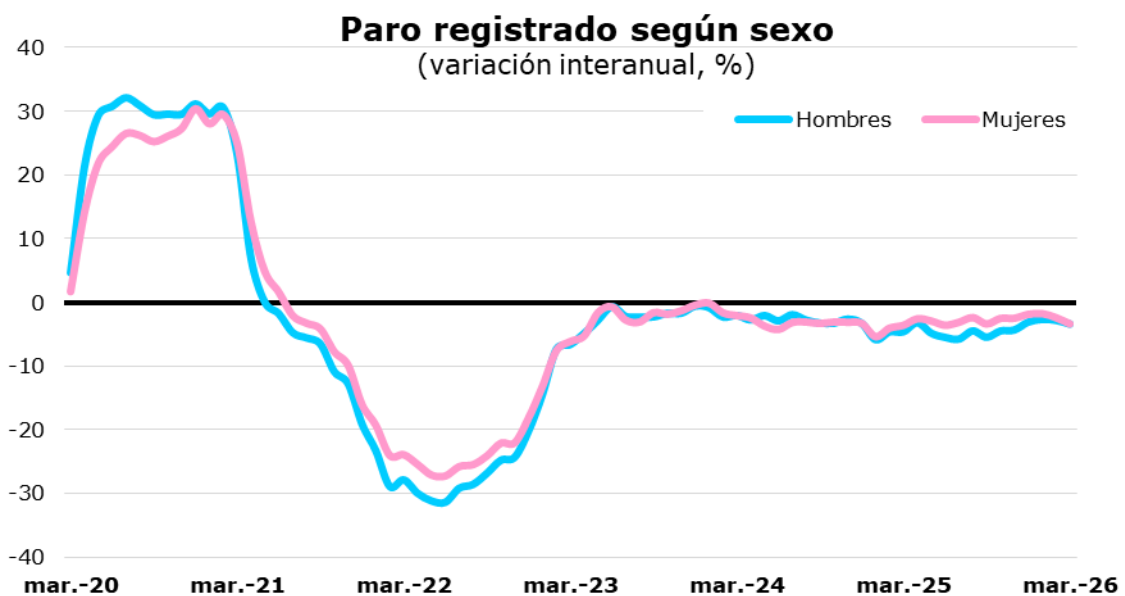


Por sectores de actividad el 82,6% de los parados se concentran en los servicios, un 5,9% en la construcción y un 3,9% en la industria.

El número de parados en los sectores principales se sitúa en industria en 5.315 personas lo que supone un 3,9% del total de parados, en construcción 7.931 parados que representan el 5,9% del total y en servicios con 111.947 parados representan el 82,6% del total de parados.

El paro retrocede respecto del mismo mes del año anterior un 3,5% en los hombres y un 3,4% en las mujeres.

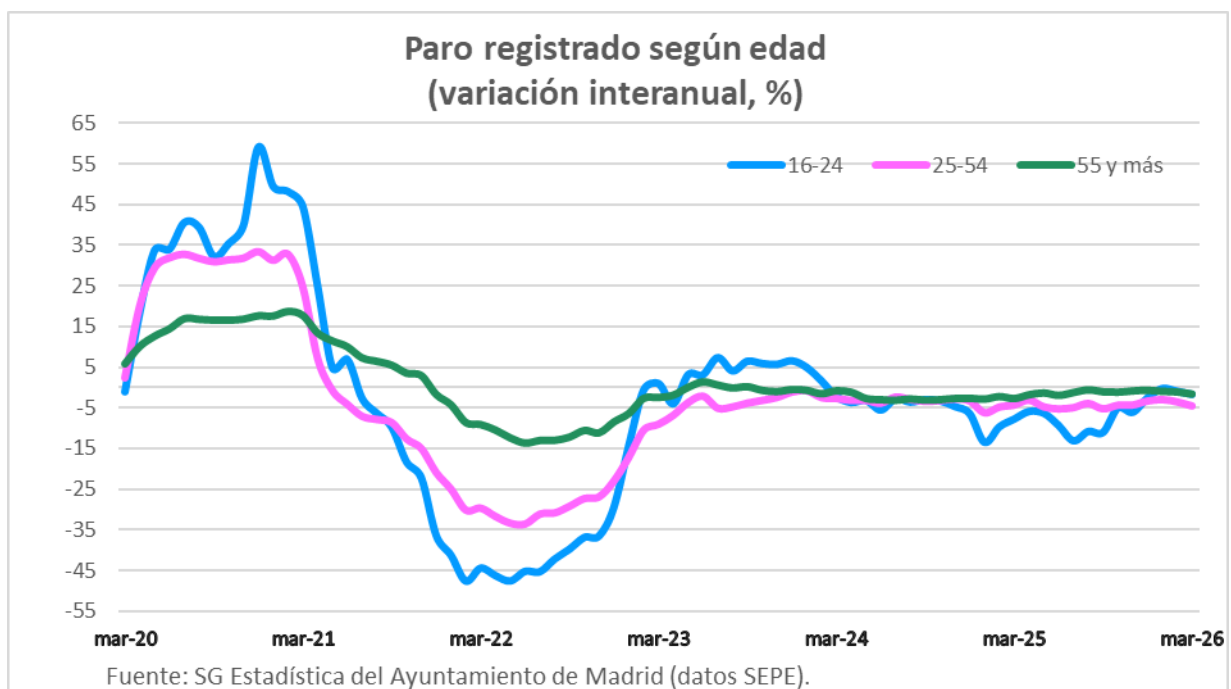
El paro entre los hombres aumenta con respecto al mes anterior un 0,1% (70 parados más) y en las mujeres disminuye en 146, lo que se corresponde con un descenso del 0,2%. En comparación interanual el paro en los hombres disminuye un 3,5% (2.058 parados menos) y en las mujeres disminuye un 3,4% (2.703 paradas menos). El paro se distribuye en un 42,5% de hombres y un 57,5% de mujeres, situándose en 57.531 y 77.957, respectivamente.



Fuente: SG Estadística del Ayuntamiento de Madrid (datos SEPE).

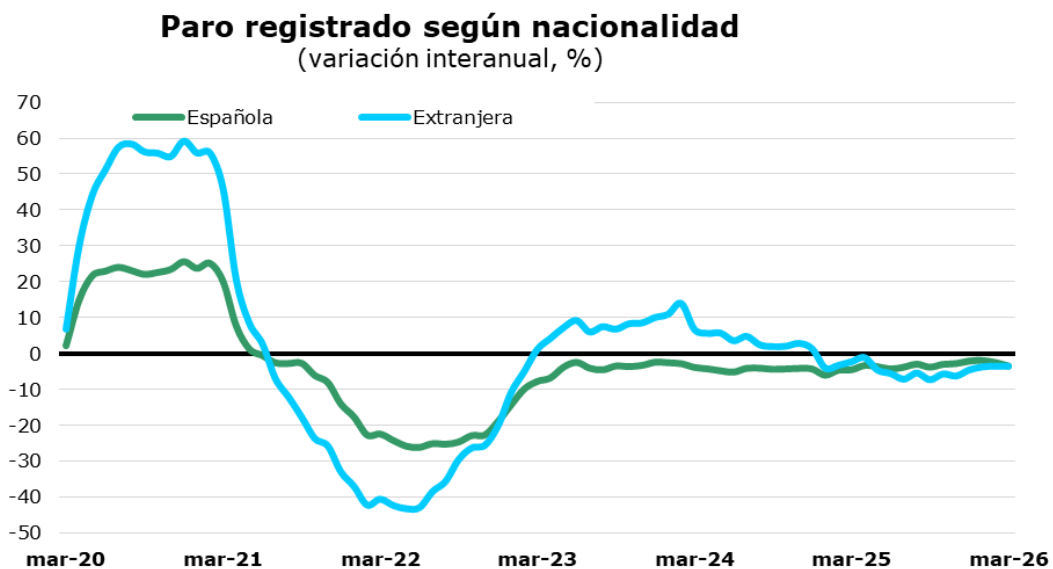
Los parados de edades entre 25 y 54 años son los que más descienden con respecto al mismo mes del año anterior, un 4,5%, representando el 59,7% del total, seguido de los parados de 55 y más años con un descenso del 1,7% y de los parados entre 16 y 24 años con un descenso también del 1,7%.

Entre los más jóvenes, el número de parados ha disminuido un 1,7% en términos interanuales. Los parados de estas edades suponen el 6,7% del total, peso una décima superior que el año anterior. Los parados entre 25 y 54 años, que representan el 59,7%, siete décimas menos que hace un año, han descendido un 4,5%. Los de mayor edad han descendido un 1,7% con respecto al año anterior, representan el 33,6% del total, seis décimas más que hace un año.



El paro descende entre los españoles y entre los extranjeros

Los parados de nacionalidad española han descendido un 3,4% en comparación interanual, descenso 1,0 puntos más intenso que el mes anterior. Los parados extranjeros disminuyeron un 3,5%, siendo este descenso debido al descenso del paro tanto entre los parados de países de la UE en un 1,8% como de los de fuera de la UE con un descenso del 4,2%. La participación de los extranjeros se sitúa en el 17,6% del total, mismo peso que hace un año.



Fuente: SG Estadística del Ayuntamiento de Madrid (datos SEPE).

 @MADRID

 @madrid

 Observatorioeconomico.madrid.es

 @ayuntamientodemadrid

 @ayuntamientodemadrid

 @ayuntamiento-de-madrid

