



3 de marzo de 2026

*El paro registrado en la ciudad de Madrid para el mes de febrero desciende en 3.600 parados respecto al mismo mes del año anterior, un 2,6% menos, situándose en 135.564 desempleados, el más bajo para este mes desde 2008.*

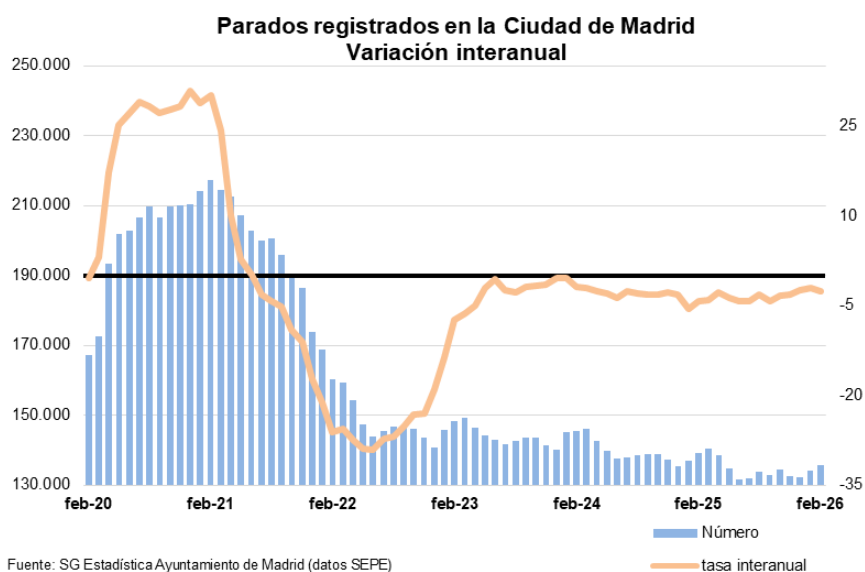
Los parados registrados residentes en la Ciudad de Madrid eran 135.564 en febrero, un 1,2% más que el mes anterior (1.547 parados más). En términos interanuales el paro descendió un 2,6% (3.600 parados menos).

La disminución interanual se sitúa 0,6 puntos menos intensa que el valor de la Comunidad de Madrid (-3,2%) y 3,2 puntos menos intensa de la que se recoge para España (-5,8%).

### Paro registrado

	Parados	Variación			
		Mensual	%	Anual	%
<b>Ciudad de Madrid</b>	135.564	1.547	1,2	-3.600	-2,6
<b>Comunidad de Madrid</b>	282.283	3.694	1,3	-9.459	-3,2
<b>España</b>	2.442.646	3.584	0,1	-150.803	-5,8

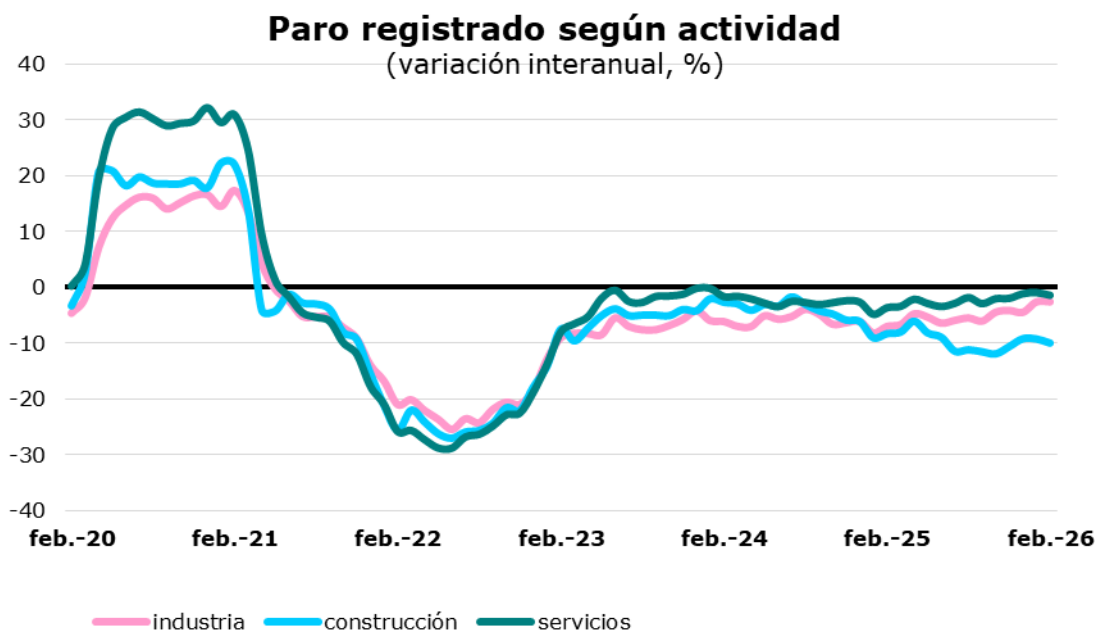
Fuente: SG Estadística del Ayuntamiento de Madrid (datos SEPE) y SEPE.



**El paro desciende un 10,0% interanual en la construcción, un 2,7% en la industria, un 1,5% en los servicios y un 6,7% entre los que no tienen actividad asignada.**

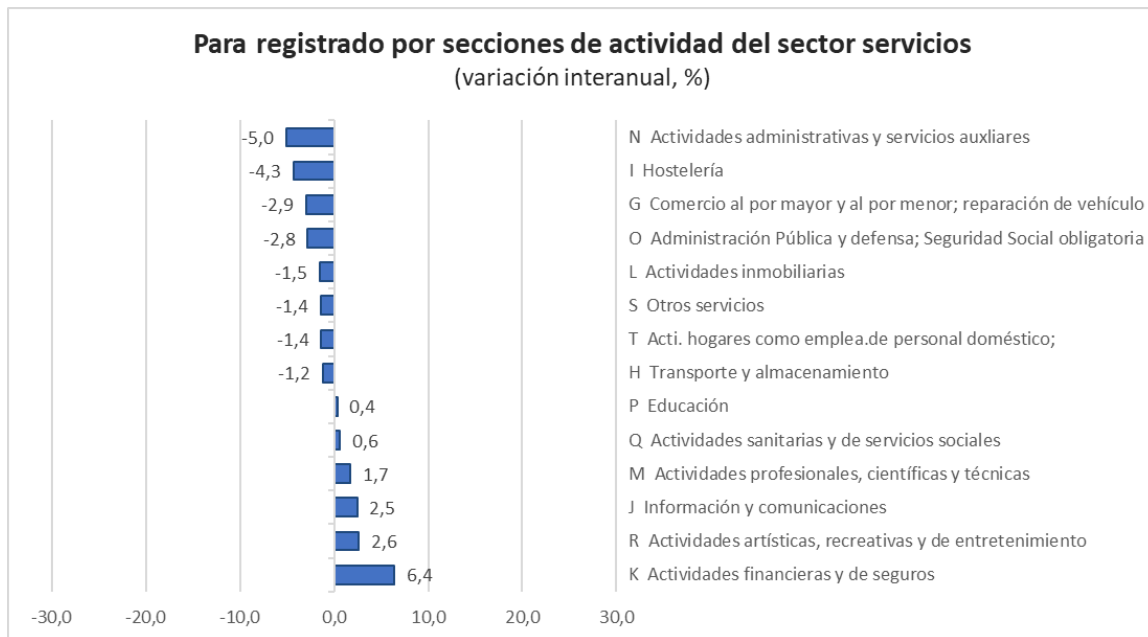
El número de parados disminuyó el último mes, respecto al mes anterior en la construcción un 1,3%, y aumentó un 1,5% en la industria y un 1,0% en los servicios. En términos interanuales disminuyó un 10,0% en la construcción, un 2,7% en la industria, un 1,5% en los servicios y un 6,7% entre los que no tenían actividad anteriormente.

El número de parados en los sectores principales se sitúa en industria en 5.341 personas lo que supone un 3,9% del total de parados, en construcción 8.265 parados que representan el 6,1% del total y en servicios con 111.976 parados representan el 82,6% del total de parados.



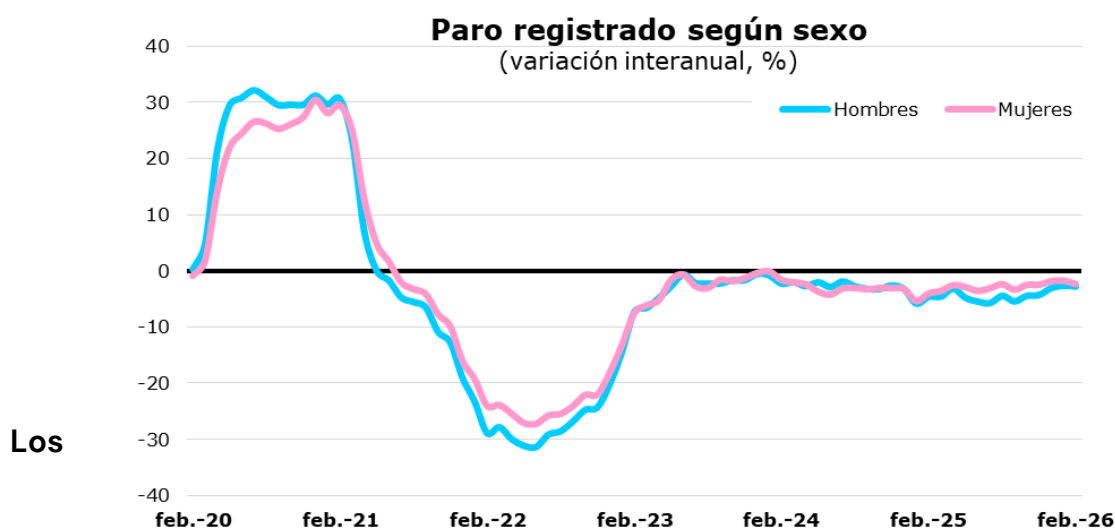
Fuente: SG Estadística del Ayuntamiento de Madrid (datos SEPE).

Dentro del sector servicios, las **secciones de actividad** en las que se han producido los mayores descensos interanuales del paro son las Actividades administrativas y servicios auxiliares (-5,0%) y en Hostelería (-4,3%). Y los mayores aumentos interanuales se han producido en Actividades financieras y de seguros (+6,4%), en Actividades artísticas, recreativas y de entretenimiento (+2,6%) y en Información y comunicaciones (+2,5%).



**El paro retrocede respecto del mismo mes del año anterior un 2,9% en los hombres y un 2,4% en las mujeres.**

El paro entre los hombres aumenta con respecto al mes anterior un 1,4% (790 parados más) y en las mujeres aumenta en 757, lo que se corresponde con un aumento del 1,0%. En comparación interanual el paro en los hombres disminuye un 2,9% (1.696 parados menos) y en las mujeres disminuye un 2,4% (1.904 paradas menos). El paro se distribuye en un 42,4% de hombres y un 57,6% de mujeres, situándose en 57.461 y 78.103, respectivamente.

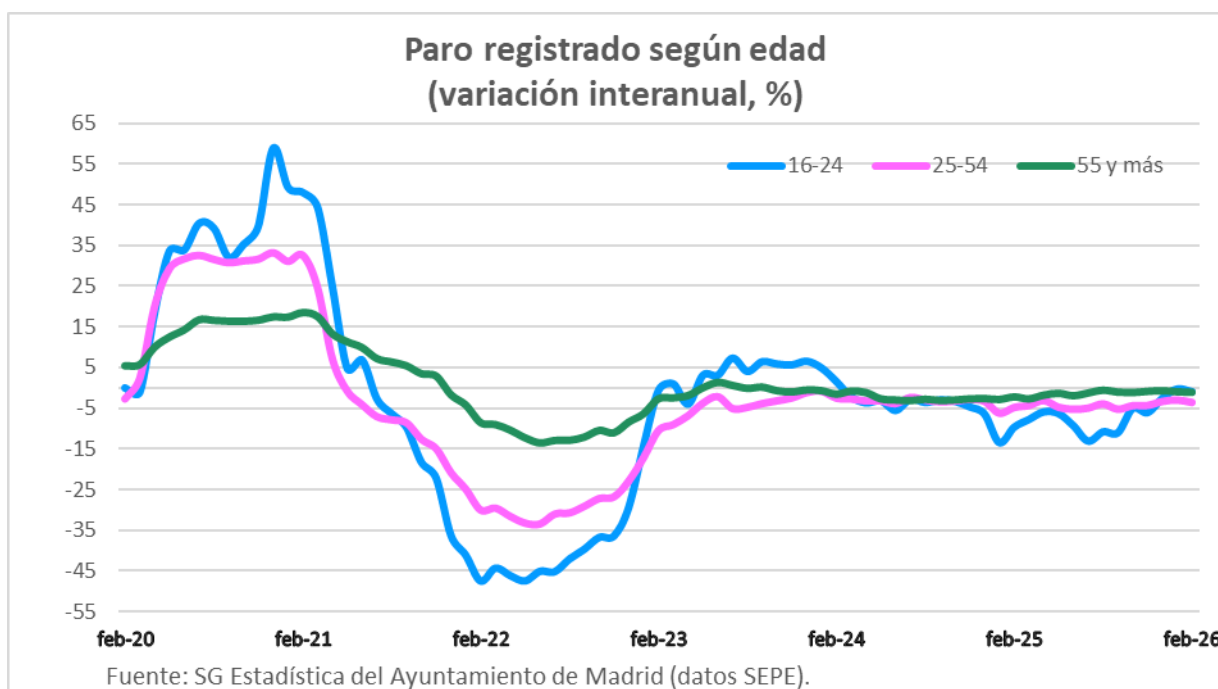


Fuente: SG Estadística del Ayuntamiento de Madrid (datos SEPE).

**parados de edades entre 25 y 54 años son los que más descienden con respecto al mismo mes del año anterior, un 3,5%, representando el 59,9% del**

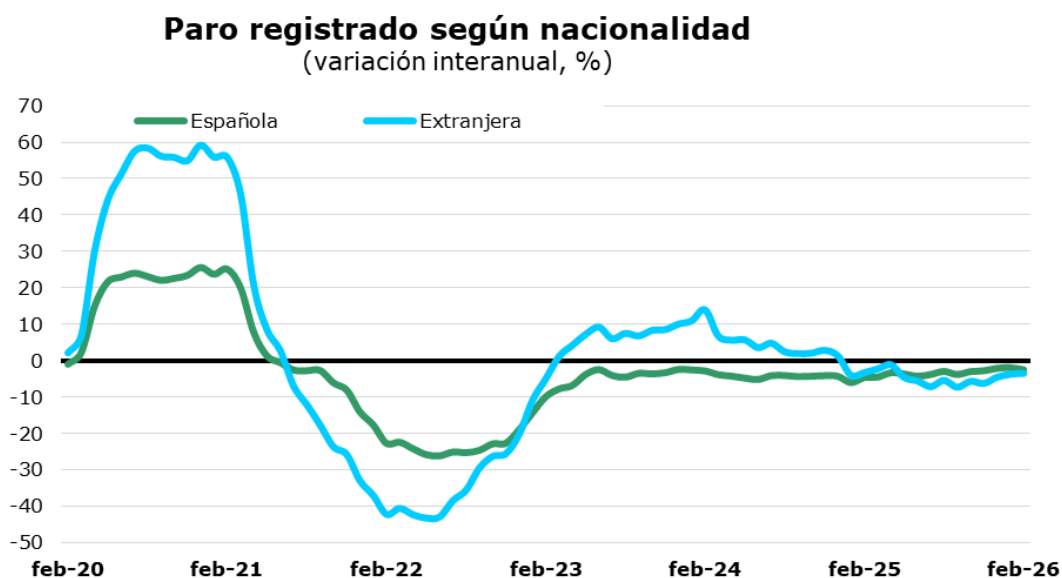
total, seguido de los parados de 55 y más años con un descenso del 1,2% y de los parados entre 16 y 24 años con un descenso del 1,0%.

Entre los más jóvenes, el número de parados ha disminuido un 1,0% en términos interanuales. Los parados de estas edades suponen el 6,5% del total, peso una décima superior que el año anterior. Los parados entre 25 y 54 años, que representan el 59,9%, seis décimas menos que hace un año, han descendido un 3,5%. Los de mayor edad han descendido un 1,2% con respecto al año anterior, representan el 33,6% del total, cinco décimas más que hace un año.



## El paro descende entre los españoles y entre los extranjeros

Los parados de nacionalidad española han descendido un 2,4% en comparación interanual, descenso 0,6 puntos más intenso que el mes anterior. Los parados extranjeros disminuyeron un 3,5%, siendo este descenso debido al descenso del paro tanto entre los parados de países de la UE en un 1,5% como de los de fuera de la UE con un descenso del 4,3%. La participación de los extranjeros se sitúa en el 17,3% del total, lo que supone 0,1 puntos menos que hace un año.



Fuente: SG Estadística del Ayuntamiento de Madrid (datos SEPE).

 @MADRID

 @madrid

 Observatorioeconomico.madrid.es

 @ayuntamientodemadrid

 @ayuntamientodemadrid

 @ayuntamiento-de-madrid

