



28 de abril de 2026

La EPA del primer trimestre de 2026 presenta 1.966.000 de personas activas, lo que supone una tasa de actividad del 64,4%. Con 151.400 parados, la tasa de paro ha sido del 7,7%, habiendo comenzado el año por debajo de la barrera del 8%.

Evolución laboral

	Activos	% var. trim.	% var. anual	Ocupados	% var. trim.	% var. anual	Parados	% var. trim.	% var. anual
Ciudad de Madrid	1.966,0	1,1	0,4	1.814,5	-0,1	1,8	151,4	17,8	-13,9
Com. de Madrid	3.875,8	0,6	0,2	3.569,2	-0,3	1,5	306,6	13,1	-13,0
España	25.001,6	0,2	1,8	22.293,0	-0,8	2,4	2.708,6	9,3	-2,9

Fuente: SG Estadística del Ayuntamiento de Madrid (datos EPA, INE). En miles, salvo %.

Los **activos** residentes en la Ciudad suben en 21.900 personas en la Ciudad de Madrid en comparación con el trimestre anterior, un 1,1% más, situándose los activos en 1.966.000 personas. Respecto del mismo trimestre del pasado año sube un 0,4%, lo que supone 7.400 activos más.

La **ocupación** disminuye en 1.100 personas respecto al trimestre anterior, un 0,1% menos, y se sitúa en 1.814.500 ocupados. La variación interanual es de 31.900 empleados más, lo que supone una subida del 1,8%.

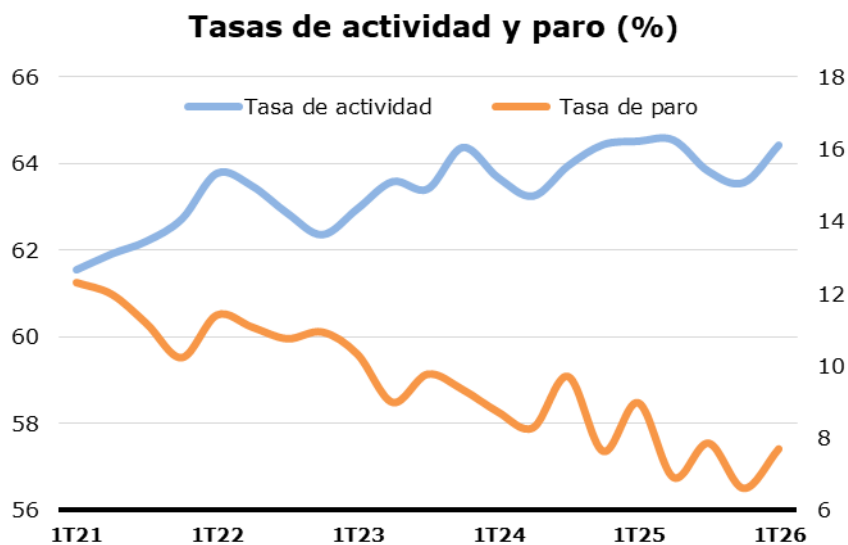
Por su parte, el número de **parados** en la Ciudad sube en 22.900 personas, lo que supone un ascenso del 17,8% respecto del anterior trimestre, alcanzando la cifra de 151.400 parados. La variación interanual refleja un descenso del 13,9%, lo que supone 24.500 parados menos que hace un año.

Tasas laborales

	Tasa de actividad	difer. anual	Tasa de paro	difer. anual
Ciudad de Madrid	64,4	-0,1	7,7	-1,3
Comunidad de Madrid	63,3	-0,4	7,9	-1,2
España	58,9	0,3	10,8	-0,5

Fuente: SG Estadística del Ayuntamiento de Madrid (datos EPA, INE).

La **tasa de actividad** se sitúa en la Ciudad en el 64,4% de la población mayor de dieciséis años, por tanto, 0,1 puntos por debajo de la de hace un año. La de los hombres aumenta en 1,1 puntos en el último año, hasta al 69,4%, y la de las mujeres disminuye en 1,1 puntos, hasta el 60,1%.

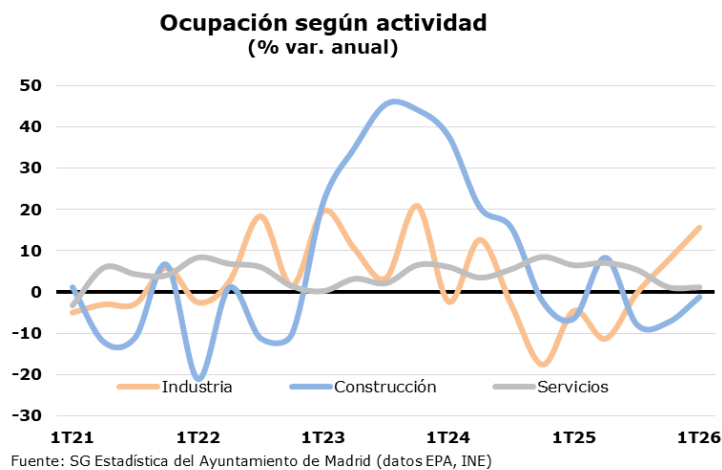


Fuente: SG Estadística del Ayuntamiento de Madrid (datos EPA, INE)

La **tasa de paro** disminuye en 1,3 puntos respecto de hace un año, y se sitúa en el 7,7%, dos décimas menos que en el conjunto regional (7,9%) y 3,3 puntos por debajo del total nacional (10,8%).

El **paro** ha disminuido entre los hombres un 17,6% y en las **mujeres**, un 10,5% en términos interanuales. La tasa de paro masculina se sitúa en el 7,2% y la femenina está en el 8,2%.

En cuanto a la **ocupación según sector de actividad**¹, los trabajadores en Construcción disminuyeron en el último año un 1,3%. En cuanto al sector Industria el empleo crece un 15,6% y en los Servicios el crecimiento del empleo es de un 1,1% respecto de hace un año, por lo que en estos momentos representa el 87,4% del total.




El número de **empresarios** ha disminuido un 9,9% en los doce últimos meses, y el de **asalariados** ha aumentado un 3,3%. Dentro de estos últimos, los asalariados del sector público aumentan un 2,2%, y los del privado aumentan un 3,5%.


En cuanto a la situación de los asalariados según tipo de contrato, los de **duración indefinida** se han elevado en el último año un 5,7% y los **temporales** han disminuido un 12,4%. Los asalariados que cuentan con un contrato indefinido representan de esta manera el 88,7% del total.


¹ CNAE 2009

 @MADRID

 @madrid

 Observatorioeconomico.madrid.es

 @ayuntamientodemadrid

 @ayuntamientodemadrid

 @ayuntamiento-de-madrid

