



3 de febrero de 2026

*El paro registrado en la ciudad de Madrid para el mes de enero desciende en 2.949 parados respecto al mismo mes del año anterior, un 2,2% menos, situándose en 134.017 desempleados, el más bajo para este mes desde 2008.*

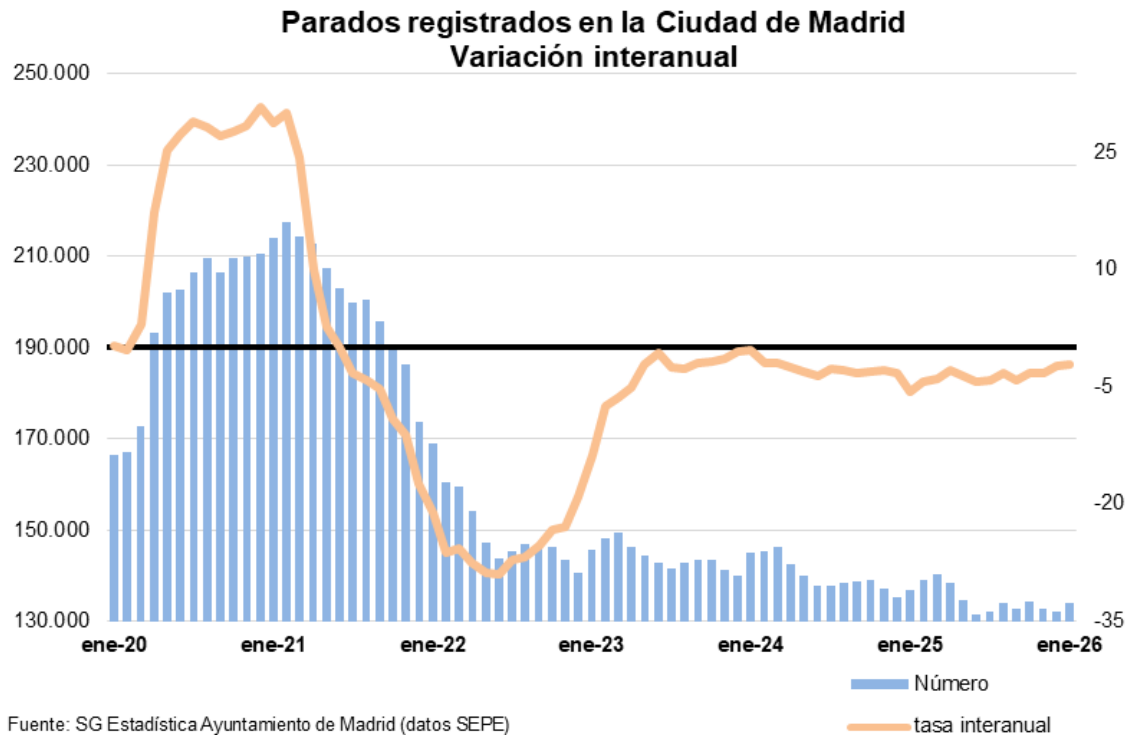
Los parados registrados residentes en la Ciudad de Madrid eran 134.017 en enero, un 1,5% más que el mes anterior (1.947 parados más). En términos interanuales el paro descendió un 2,2% (2.949 parados menos).

La disminución interanual se sitúa 0,9 puntos menos intensa que el valor de la Comunidad de Madrid (-3,1%) y 4,0 puntos menos intensa de la que se recoge para España (-6,2%).

### Paro registrado

	Parados	Variación			
		Mensual	%	Anual	%
<b>Ciudad de Madrid</b>	134.017	1.947	1,5	-2.949	-2,2
<b>Comunidad de Madrid</b>	278.589	3.659	1,3	-8.981	-3,1
<b>España</b>	2.439.062	30.392	1,3	-160.381	-6,2

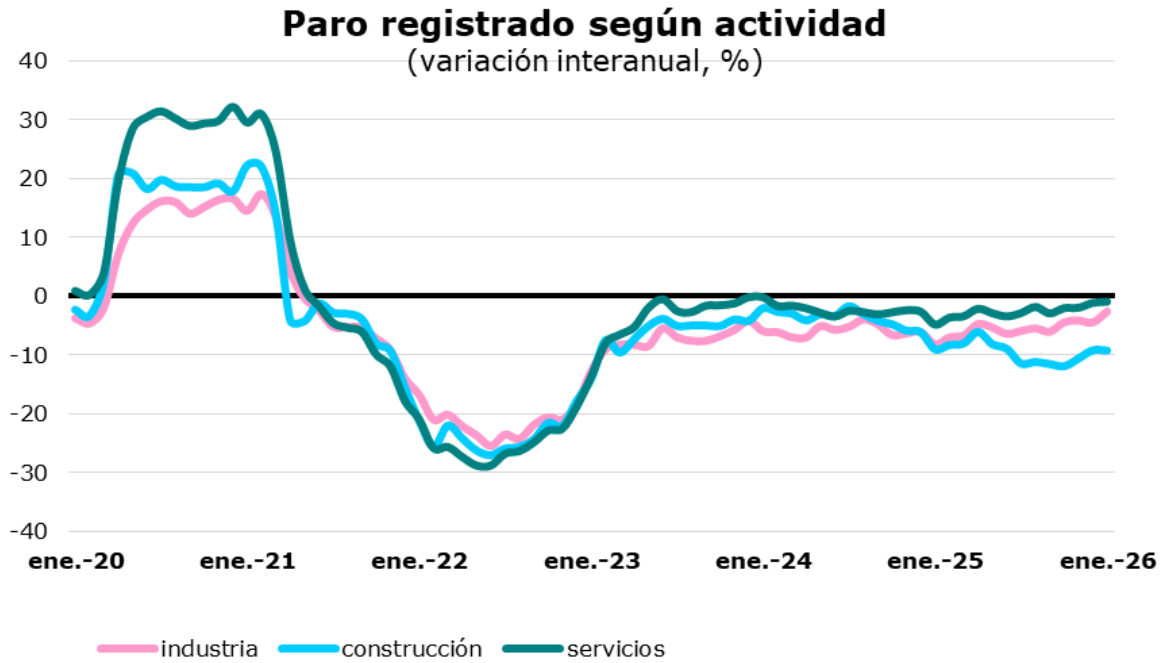
Fuente: SG Estadística del Ayuntamiento de Madrid (datos SEPE) y SEPE.



**El paro desciende un 9,2% interanual en la construcción, un 2,7% en la industria, un 1,0% en los servicios y un 6,9% entre los que no tienen actividad asignada.**

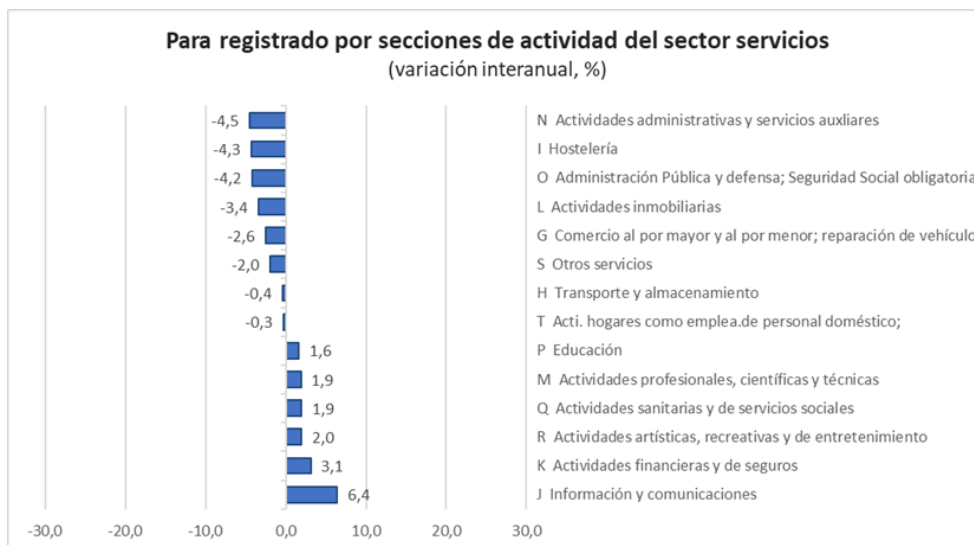
El número de parados disminuyó el último mes, respecto al mes anterior en la **construcción** un 1,7%, y aumentó un 2,4% en la **industria** y un 1,9% en los **servicios**. En términos interanuales disminuyó un 9,2% en la construcción, un 2,7% en la industria, un 1,0% en los servicios y un 6,9% entre los que no tenían actividad anteriormente.

El número de parados en los sectores principales se sitúa en industria en 5.263 personas lo que supone un 3,9% del total de parados, en construcción 8.374 parados que representan el 6,2% del total y en servicios con 110.863 parados representan el 82,7% del total de parados.



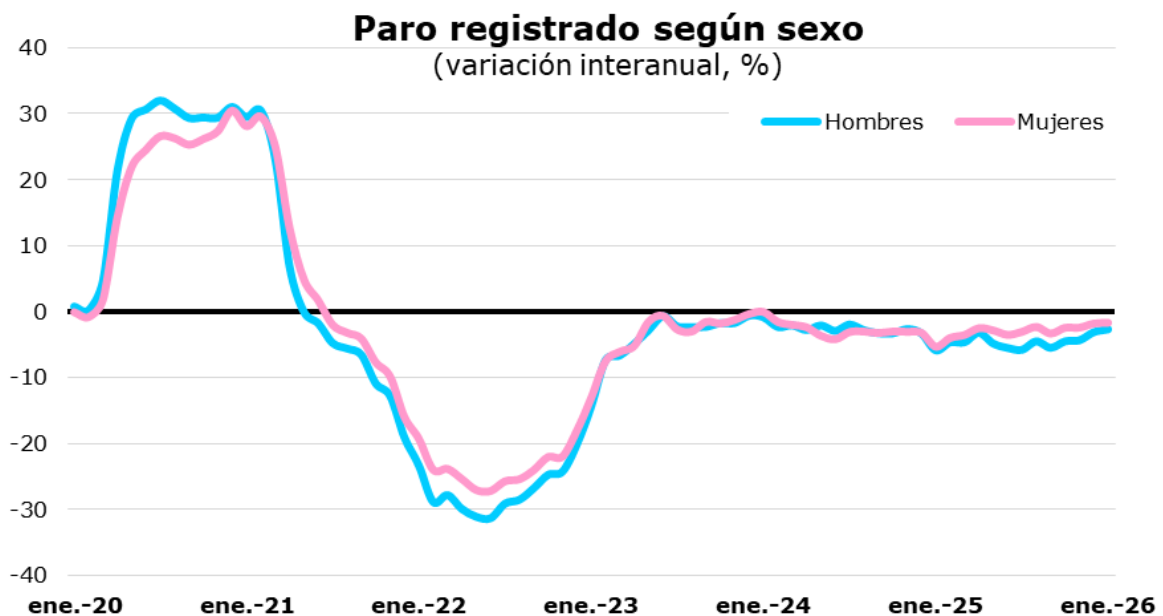
Fuente: SG Estadística del Ayuntamiento de Madrid (datos SEPE).

Dentro del sector servicios, las **secciones de actividad** en las que se han producido los mayores descensos interanuales del paro son las Actividades administrativas y servicios auxiliares (-4,5%), en Hostelería (-4,3%) y en Administración Pública, defensa y Seguridad Social (-4,2%). Y los mayores aumentos interanuales se han producido en Información y comunicaciones (+6,4%), en Actividades financieras y de seguros (+3,1%) y en Actividades artísticas, recreativas y de entretenimiento (+2,0%).



**El paro retrocede respecto del mismo mes del año anterior un 2,7% en los hombres y un 1,7% en las mujeres.**

El paro entre los hombres aumenta con respecto al mes anterior un 1,1% (614 parados más) y en las mujeres aumenta en 1.333, lo que se corresponde con un aumento del 1,8%. En comparación interanual el paro en los hombres disminuye un 2,7% (1.585 parados menos) y en las mujeres disminuye un 1,7% (1.364 parados menos). El paro se distribuye en un 42,3% de hombres y un 57,7% de mujeres, situándose en 56.671 y 77.346, respectivamente.

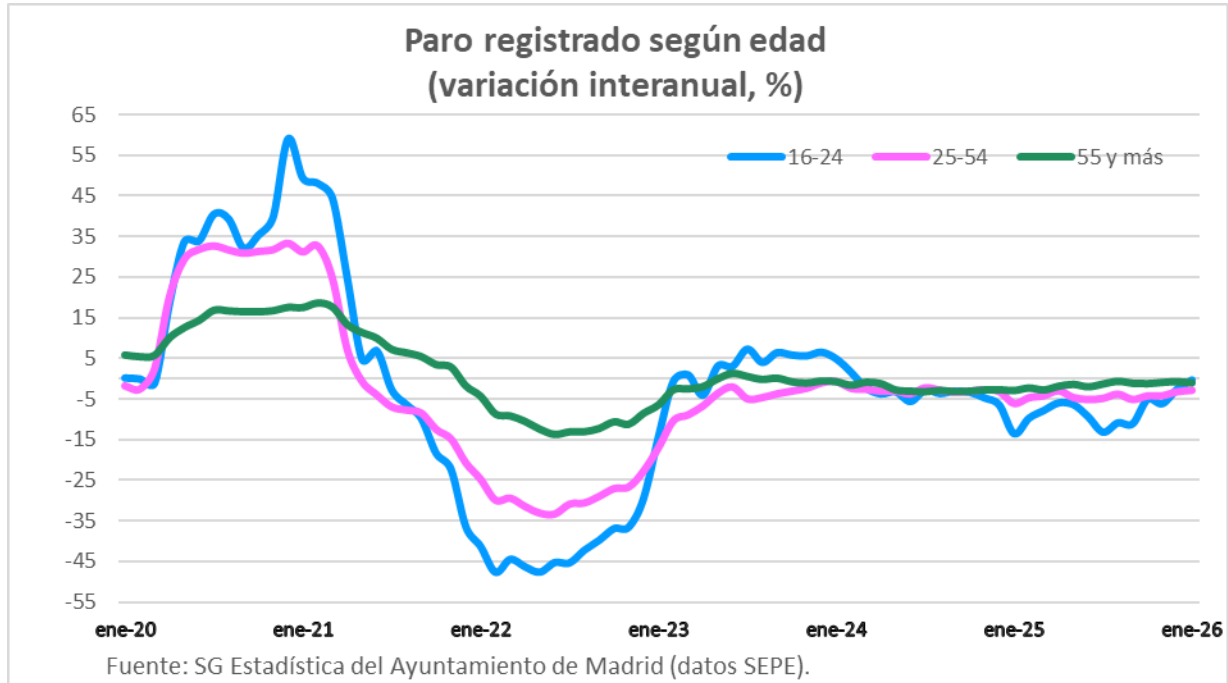


Fuente: SG Estadística del Ayuntamiento de Madrid (datos SEPE).

**Los parados de edades entre 25 y 54 años son los que más descienden con respecto al mismo mes del año anterior, un 3,0%, representando el 60,1% del total, seguido de los parados de 55 con un descenso del 1,0% y de los parados entre 16 y 24 años con un descenso del 0,3%.**

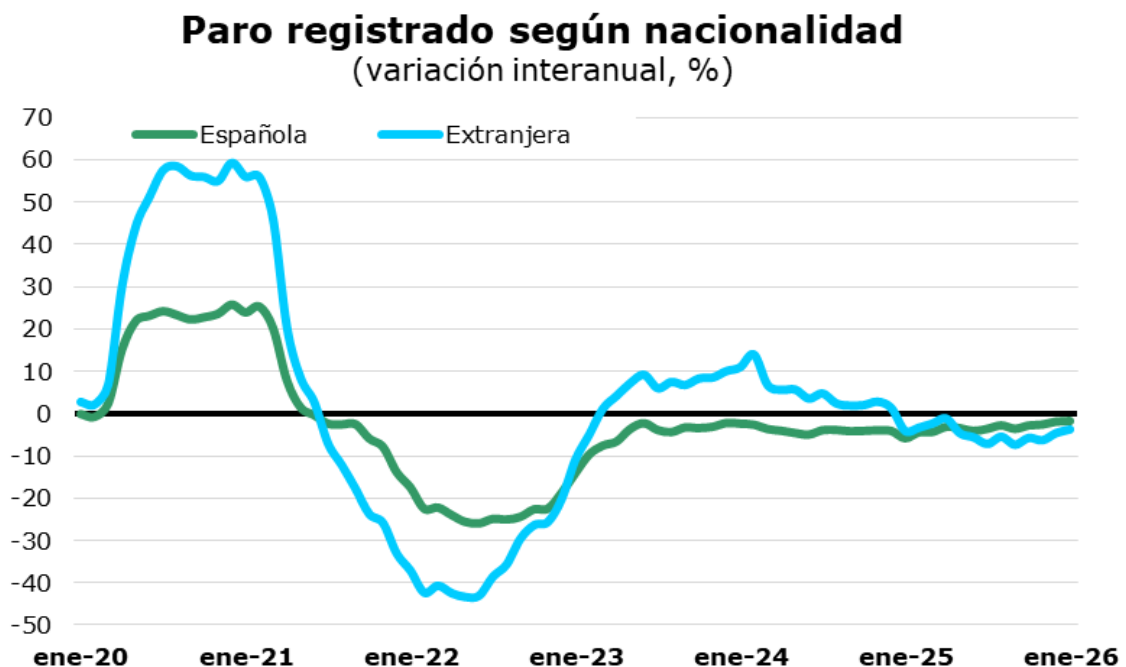
Entre los más jóvenes, el número de parados ha disminuido un 0,3% en términos interanuales. Los parados de estas edades suponen el 6,0% del total, peso una décima superior que el año anterior. Los parados entre 25 y 54 años, que representan el 60,1%, cinco décimas menos que hace un año, han descendido un

3,0%. Los de mayor edad han descendido un 1,0% con respecto al año anterior, representan el 33,9% del total, cuatro décimas más que hace un año.



## El paro descende entre los españoles y entre los extranjeros

Los parados de nacionalidad española han descendido un 1,8% en comparación interanual, descenso 0,2 puntos menos intenso que el mes anterior. Los parados extranjeros disminuyeron un 3,7%, siendo este descenso debido al descenso del paro tanto entre los parados de países de la UE en un 2,6% como de los de fuera de la UE con un descenso del 4,1%. La participación de los extranjeros se sitúa en el 16,8% del total, lo que supone 0,3 puntos menos que hace un año.



Fuente: SG Estadística del Ayuntamiento de Madrid (datos SEPE).

 @MADRID

 @madrid

 Observatorioeconomico.madrid.es

 @ayuntamientodemadrid

 @ayuntamientodemadrid

 @ayuntamiento-de-madrid

