



2 de octubre de 2025

El paro registrado en la ciudad de Madrid para el mes de septiembre desciende en 5.928 parados respecto al mismo mes del año anterior, un 4,3% menos, situándose en 132.823 desempleados, el más bajo para este mes desde 2008.

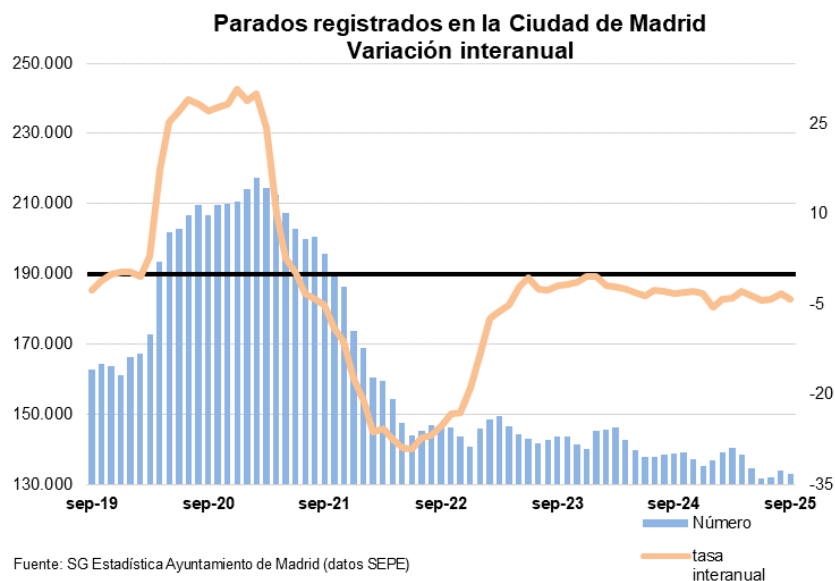
Los parados registrados residentes en la Ciudad de Madrid eran 132.823 en septiembre, un 0,8% menos que el mes anterior (1.112 parados menos). En términos interanuales el paro descendió un 4,3% (5.928 parados menos).

La disminución interanual se sitúa 0,4 puntos menos intensa que el valor de la Comunidad de Madrid (-4,7%) y 1,7 puntos menos intensa de la que se recoge para España (-6,0%).

Paro registrado

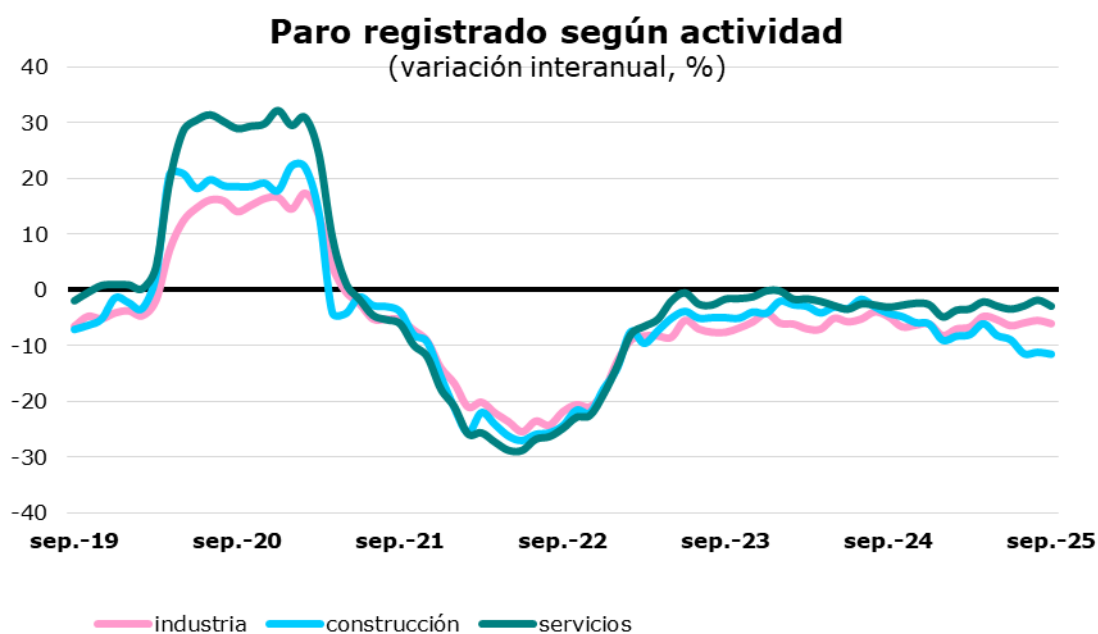
	Parados	Variación			
		Mensual	%	Anual	%
Ciudad de Madrid	132.823	-1.112	-0,8	-5.928	-4,3
Comunidad de Madrid	278.056	-2.034	-0,7	-13.614	-4,7
España	2.421.665	-4.846	-0,2	-153.620	-6,0

Fuente: SG Estadística del Ayuntamiento de Madrid (datos SEPE) y SEPE.



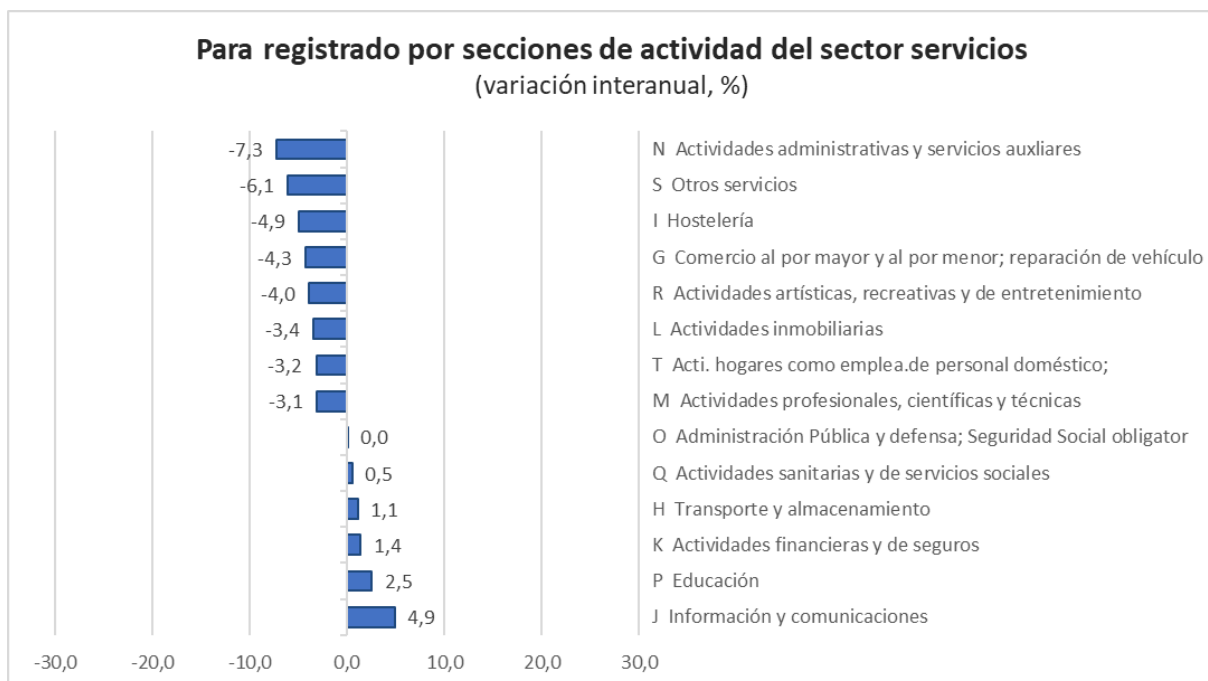
El paro descende un 11,5% interanual en la construcción, un 6,1% en la industria, un 3,0% en los servicios y un 9,9% entre los que no tienen actividad asignada.

El número de parados disminuyó el último mes, respecto al mes anterior, un 1,6% en la construcción, un 0,2% en la industria y un 1,1% en los servicios. En términos interanuales disminuyó un 11,5% en la construcción, un 6,1% en la industria, un 3,0% en los servicios y un 9,9% entre los que no tenían actividad anteriormente.



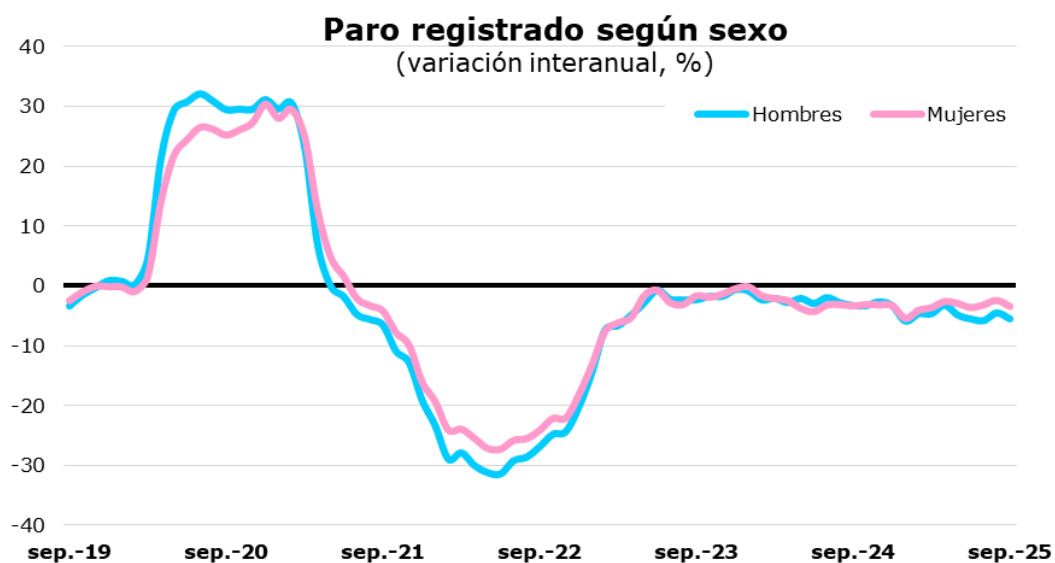
Fuente: SG Estadística del Ayuntamiento de Madrid (datos SEPE).

Dentro del sector servicios, las **secciones de actividad** en las que se han producido los mayores descensos interanuales del paro son las Actividades administrativas y servicios auxiliares (-7,3%), seguidas de otros servicios (-6,1%) y Hostelería (-4,9%). Y los mayores aumentos interanuales se han producido en Información y comunicaciones (+4,9%), en Educación (+2,5%), y en Actividades financieras y de seguros (+1,4%).



El paro retrocede respecto del mismo mes del año anterior un 5,5% en los hombres y un 3,4% en las mujeres.

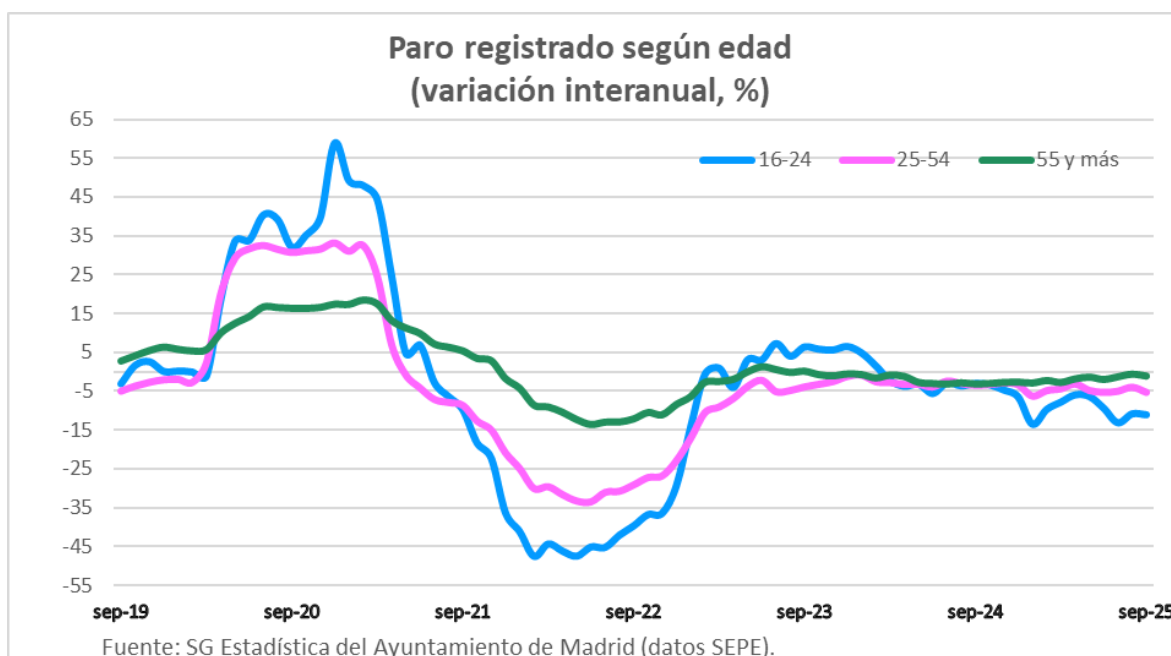
El paro entre los hombres disminuye con respecto al mes anterior un 1,1% (588 parados menos) y en las mujeres disminuye en 524, lo que se corresponde con una disminución del 0,7%. En comparación interanual el paro en los hombres disminuye un 5,5% (3.230 parados menos) y en las mujeres disminuye un 3,4% (2.698 paradas menos). El paro se distribuye en un 41,6% de hombres y un 58,4% de mujeres, situándose en 55.222 y 77.601, respectivamente.



Fuente: SG Estadística del Ayuntamiento de Madrid (datos SEPE).

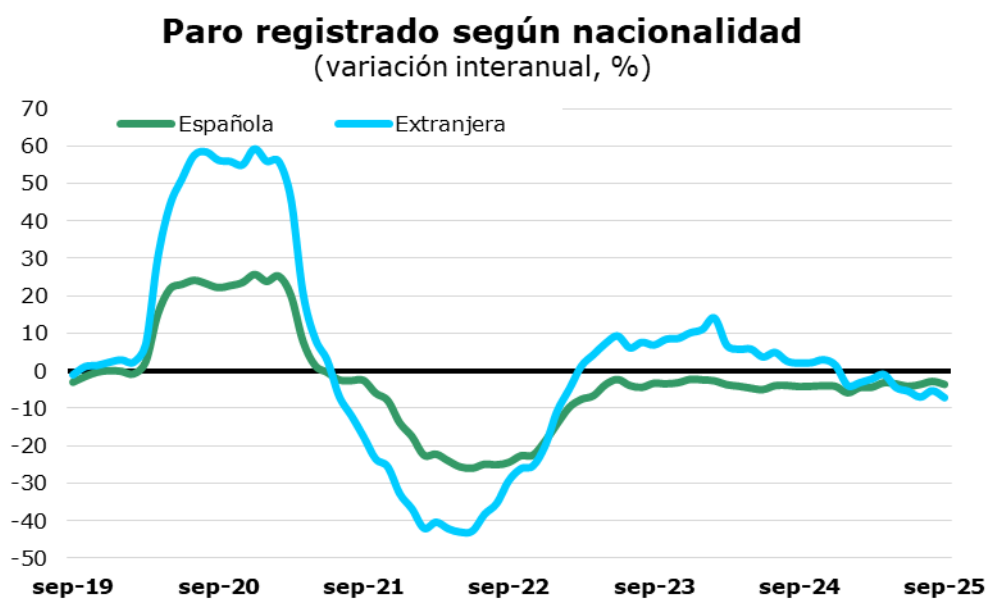
Los parados de edades entre 16 y 24 años son los que más descienden con respecto al mismo mes del año anterior, un 11,1%, representando el 6,4% del total, seguido de los parados entre 25 y 54 años con un descenso del 5,2% y de los parados de mayor edad con un descenso del 1,1%.

Entre los más jóvenes, el número de parados ha disminuido un 11,1% en términos interanuales. Los parados de estas edades suponen el 6,4% del total, cuatro décimas menos que el año anterior. Los parados entre 25 y 54 años, que representan el 59,5%, seis décimas menos que hace un año, han descendido un 5,2%. Los de mayor edad han descendido un 1,1% con respecto al año anterior, representan el 34,1% del total, 1,1 puntos más que hace un año.



El paro descende entre los españoles y entre los extranjeros

Los parados de nacionalidad española han descendido un 3,7% en comparación interanual, descenso 0,8 puntos más intenso que el mes anterior. Los parados extranjeros disminuyeron un 7,3%, siendo este descenso debido al descenso del paro tanto entre los parados de países de la UE en un 5,9% como de los de fuera de la UE con un descenso del 7,9%. La participación de los extranjeros se sitúa en el 15,9% del total, lo que supone 0,5 puntos menos que hace un año.



Fuente: SG Estadística del Ayuntamiento de Madrid (datos SEPE).