



2 de diciembre de 2025

El paro registrado en la ciudad de Madrid para el mes de noviembre desciende en 4.507 parados respecto al mismo mes del año anterior, un 3,3% menos, situándose en 132.686 desempleados, el más bajo para este mes desde 2007.

Los parados registrados residentes en la Ciudad de Madrid eran 132.686 en noviembre, un 1,2% menos que el mes anterior (1.632 parados menos). En términos interanuales el paro descendió un 3,3% (4.507 parados menos).

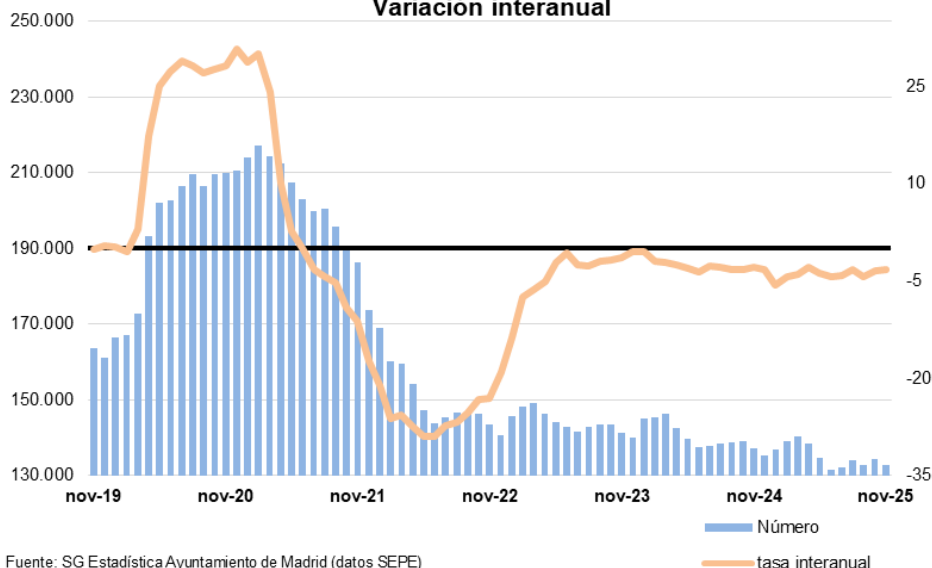
La disminución interanual se sitúa 0,6 puntos menos intensa que el valor de la Comunidad de Madrid (-3,9%) y 2,9 puntos menos intensa de la que se recoge para España (-6,2%).

Paro registrado

	Parados	Variación			
		Mensual	%	Anual	%
Ciudad de Madrid	132.686	-1.632	-1,2	-4.507	-3,3
Comunidad de Madrid	276.434	-3.903	-1,4	-11.189	-3,9
España	2.424.961	-18.805	-0,8	-161.057	-6,2

Fuente: SG Estadística del Ayuntamiento de Madrid (datos SEPE) y SEPE.

Parados registrados en la Ciudad de Madrid
Variación interanual

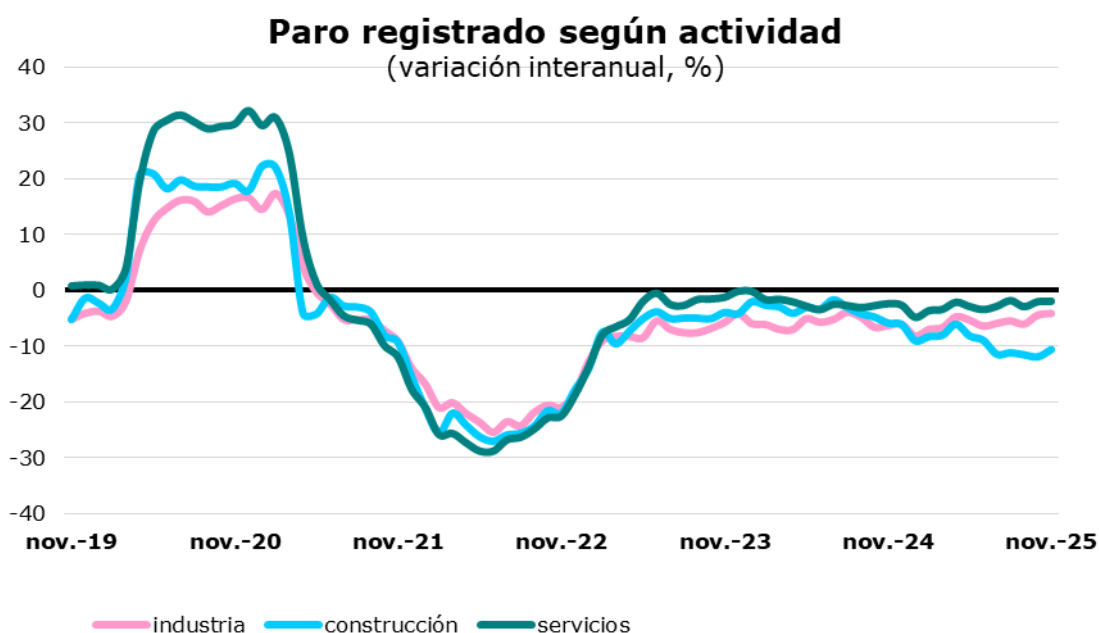


Fuente: SG Estadística Ayuntamiento de Madrid (datos SEPE)

El paro descende un 10,6% interanual en la construcción, un 4,2% en la industria, un 2,0% en los servicios y un 8,5% entre los que no tienen actividad asignada.

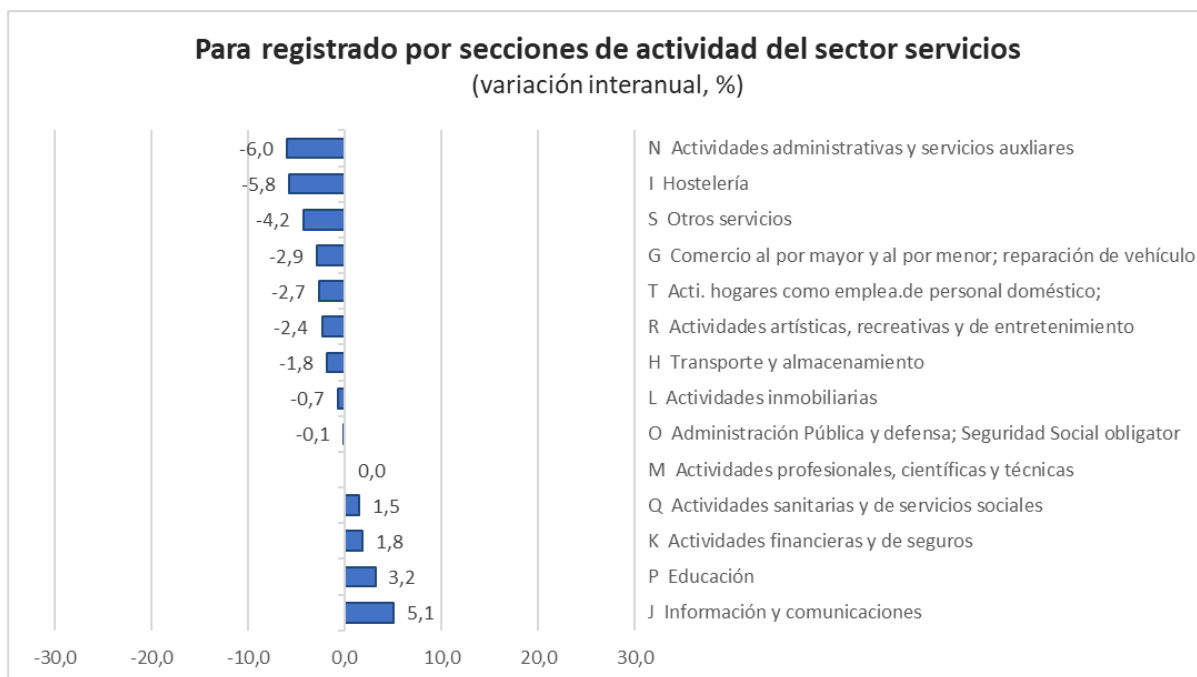
El número de parados disminuyó el último mes, respecto al mes anterior, un 1,3% tanto en la industria como en los servicios, y aumentó un 1,4% en la construcción. En términos interanuales disminuyó un 10,6% en la construcción, un 4,2% en la industria, un 2,0% en los servicios y un 8,5% entre los que no tenían actividad anteriormente.

El número de parados en los sectores principales se sitúa en industria en 5.166 personas lo que supone un 3,9% del total de parados, en construcción 8.118 parados que representan el 6,1% del total y en servicios con 109.473 parados representan el 82,5% del total de parados.



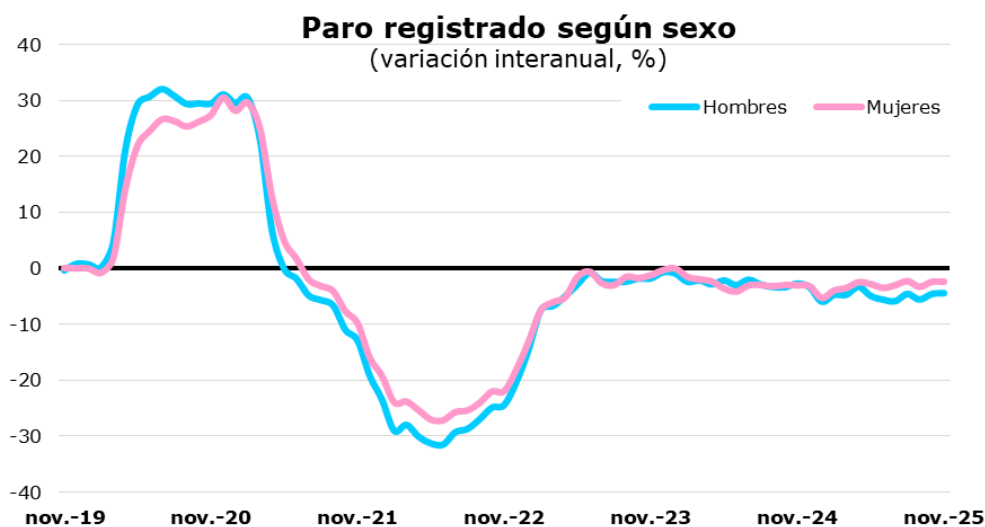
Fuente: SG Estadística del Ayuntamiento de Madrid (datos SEPE).

Dentro del sector servicios, las **secciones de actividad** en las que se han producido los mayores descensos interanuales del paro son las Actividades administrativas y servicios auxiliares (-6,0%) y en Hostelería (-5,8%). Y los mayores aumentos interanuales se han producido en Información y comunicaciones (+5,1%), en Educación (+3,2%), y en Actividades financieras y de seguros (+1,8%).



El paro retrocede respecto del mismo mes del año anterior un 4,4% en los hombres y un 2,5% en las mujeres.

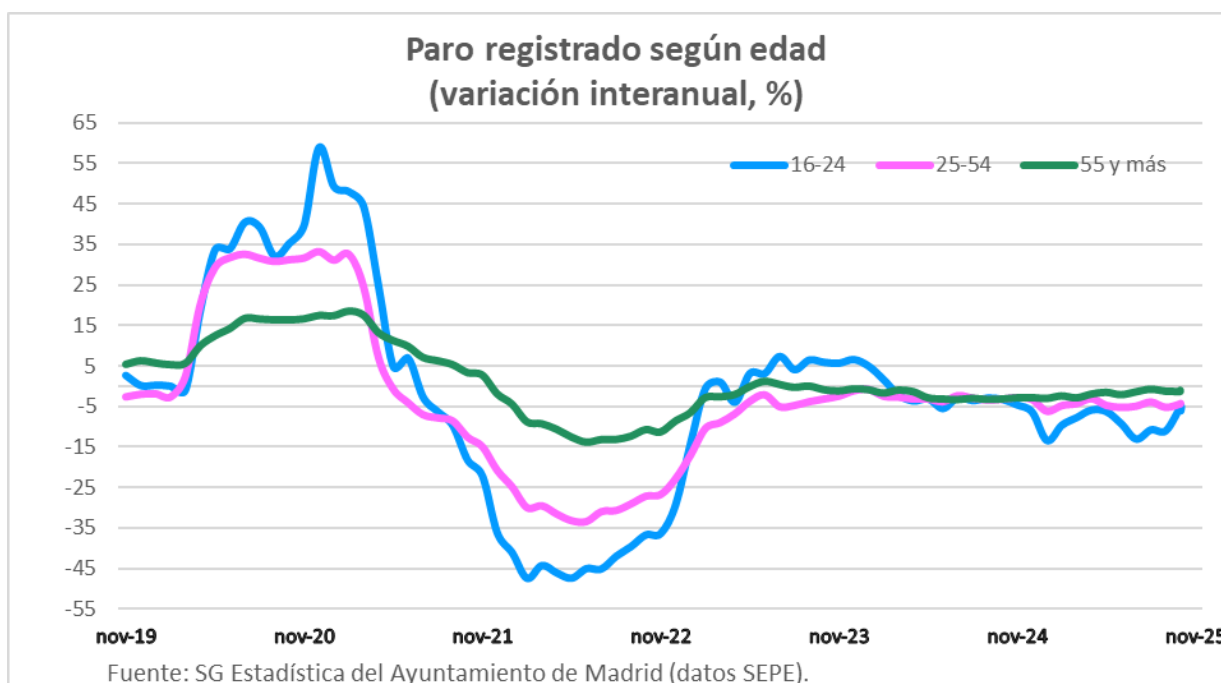
El paro entre los hombres disminuye con respecto al mes anterior un 0,6% (316 parados menos) y en las mujeres disminuye en 1.316, lo que se corresponde con un descenso del 1,7%. En comparación interanual el paro en los hombres disminuye un 4,4% (2.555 parados menos) y en las mujeres disminuye un 2,5% (1.952 paradas menos). El paro se distribuye en un 42,0% de hombres y un 58,0% de mujeres, situándose en 55.712 y 76.974, respectivamente.



Fuente: SG Estadística del Ayuntamiento de Madrid (datos SEPE).

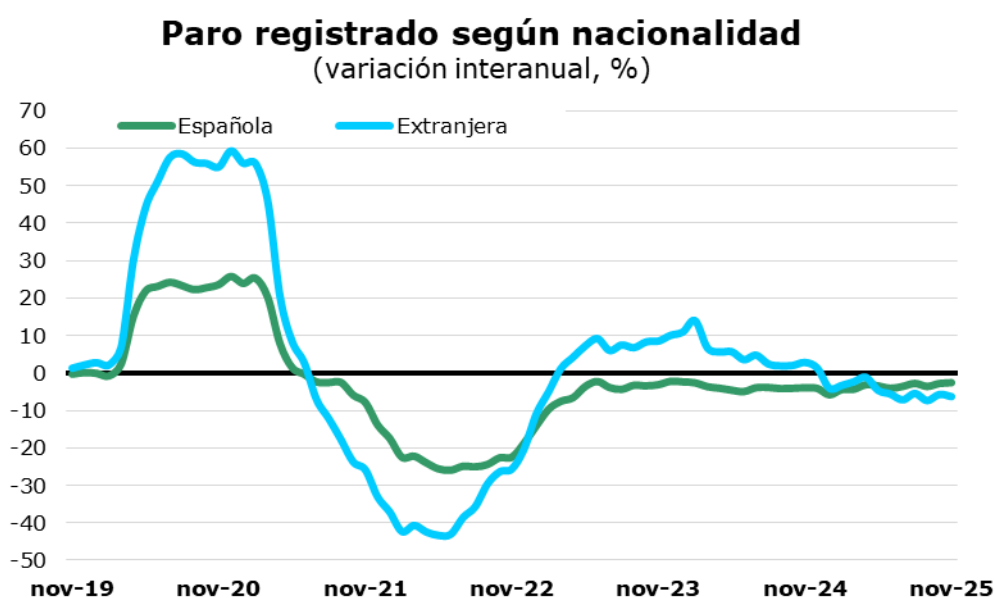
Los parados de edades entre 16 y 24 años son los que más descienden con respecto al mismo mes del año anterior, un 6,1%, representando el 6,4% del total, seguido de los parados entre 25 y 54 años con un descenso del 4,3% y de los parados de mayor edad con un descenso del 0,9%.

Entre los más jóvenes, el número de parados ha disminuido un 6,1% en términos interanuales. Los parados de estas edades suponen el 6,4% del total, dos décimas menos que el año anterior. Los parados entre 25 y 54 años, que representan el 59,5%, seis décimas menos que hace un año, han descendido un 4,3%. Los de mayor edad han descendido un 0,9% con respecto al año anterior, representan el 34,1% del total, ocho décimas más que hace un año.



El paro descende entre los españoles y entre los extranjeros

Los parados de nacionalidad española han descendido un 2,7% en comparación interanual, descenso 0,2 puntos menos intenso que el mes anterior. Los parados extranjeros disminuyeron un 6,2%, siendo este descenso debido al descenso del paro tanto entre los parados de países de la UE en un 5,6% como de los de fuera de la UE con un descenso del 6,5%. La participación de los extranjeros se sitúa en el 16,5% del total, lo que supone 0,5 puntos menos que hace un año.



Fuente: SG Estadística del Ayuntamiento de Madrid (datos SEPE).