



3 de junio de 2025

El paro registrado en la ciudad de Madrid para el mes de mayo descende en 5.225 parados, respecto al mismo mes del año anterior, un 3,7% menos, situándose en 134.617 desempleados, el más bajo para este mes desde 2009

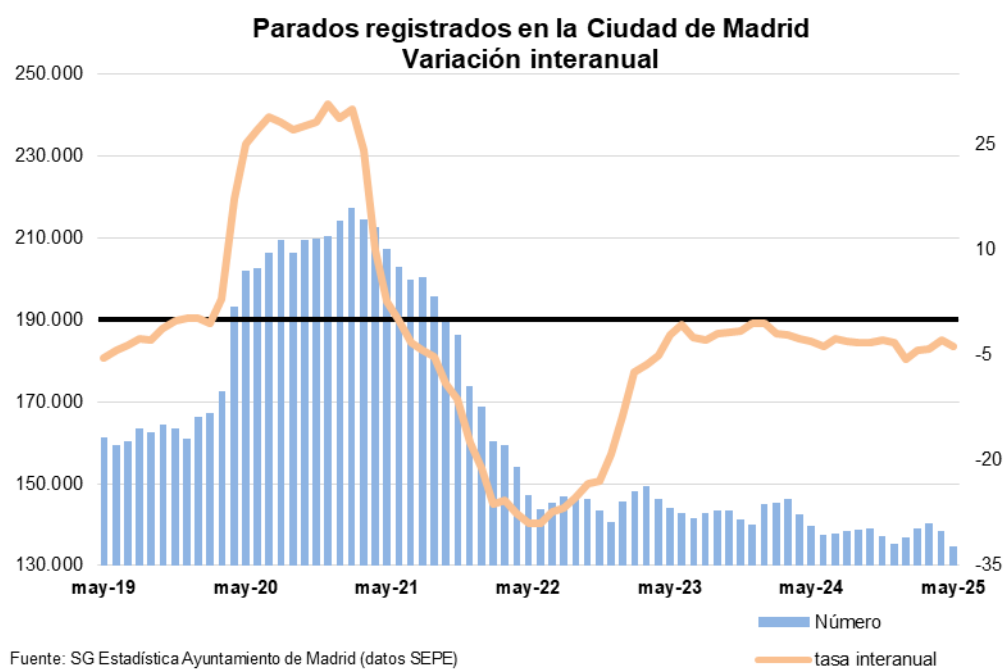
Los parados registrados residentes en la Ciudad de Madrid eran 134.617 en mayo, un 2,8% menos que un mes antes (3.898 parados menos). En términos interanuales el paro descendió un 3,7% (5.225 parados menos).

La disminución interanual se sitúa 0,3 puntos menos intensa que el valor de la Comunidad de Madrid (-4,0%) y 2,2 puntos menos intensa de la que se recoge para España (-5,9%).

Paro registrado

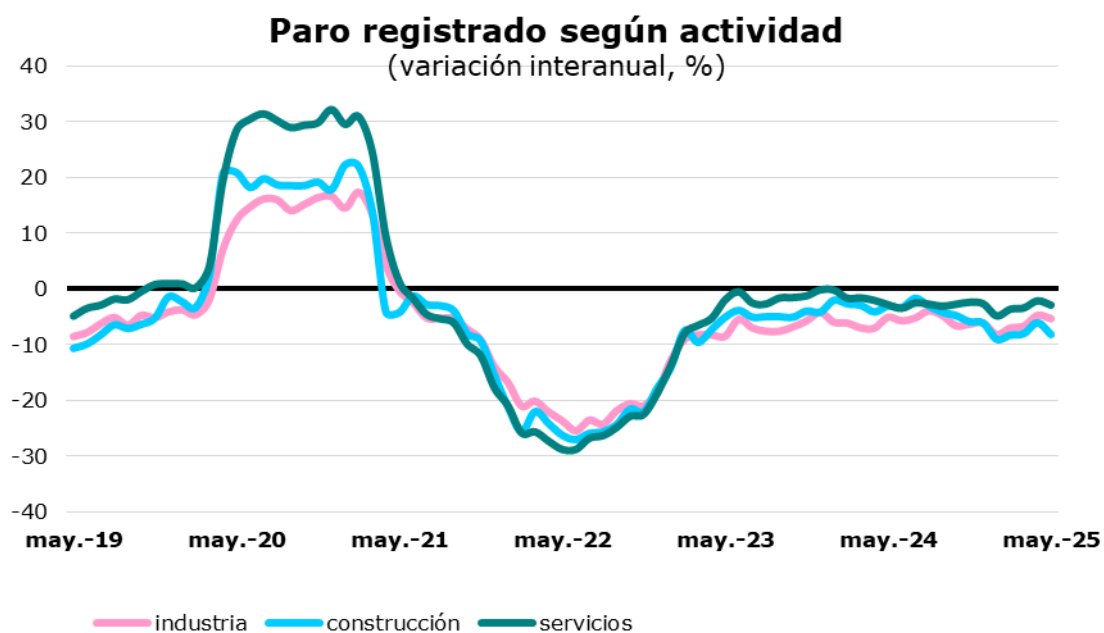
	Parados	Variación			
		Mensual	%	Anual	%
Ciudad de Madrid	134.617	-3.898	-2,8	-5.225	-3,7
Comunidad de Madrid	281.309	-7.923	-2,7	-11.738	-4,0
España	2.454.883	-57.835	-2,3	-152.967	-5,9

Fuente: SG Estadística del Ayuntamiento de Madrid (datos SEPE) y SEPE.



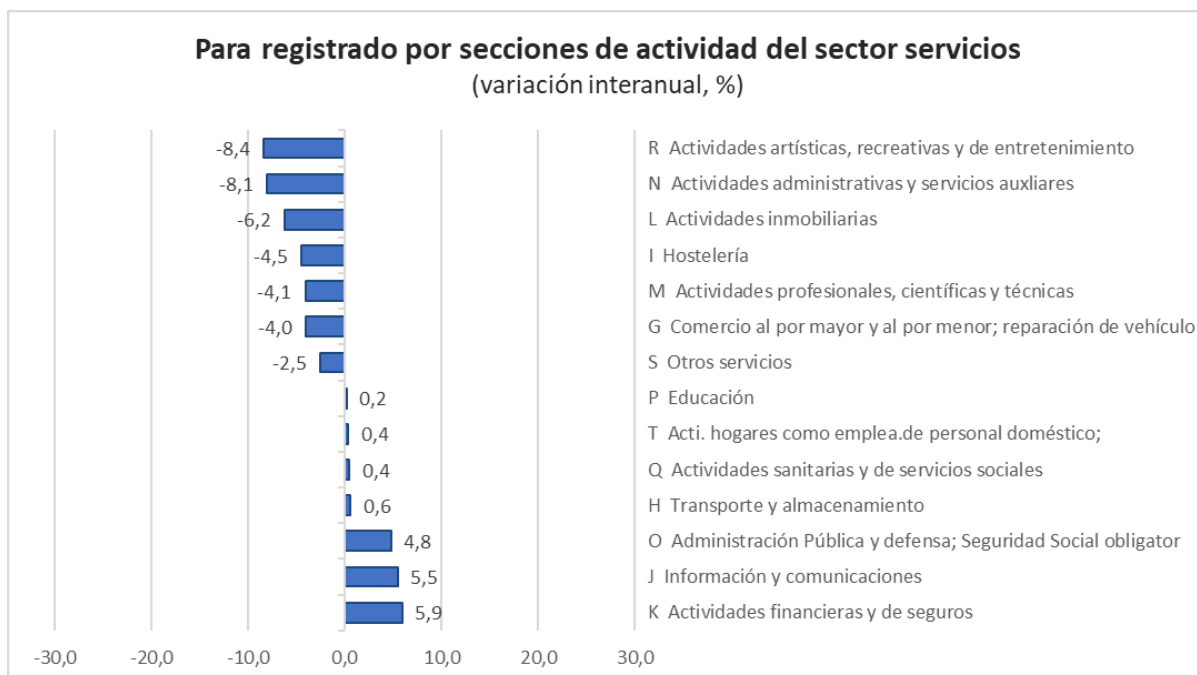
El paro desciende un 8,1% interanual en la construcción, un 5,4% en la industria, un 3,0% en los servicios y un 6,9% entre los que no tienen actividad asignada.

El número de parados disminuyó el último mes, respecto al mes anterior, un 2,4% en la industria, un 2,7% en los servicios, y un 4,1% en la construcción. En términos interanuales disminuyó un 8,1% en la construcción, un 5,4% en la industria, un 3,0% en los servicios y un 6,9% entre los que no tenían actividad anteriormente



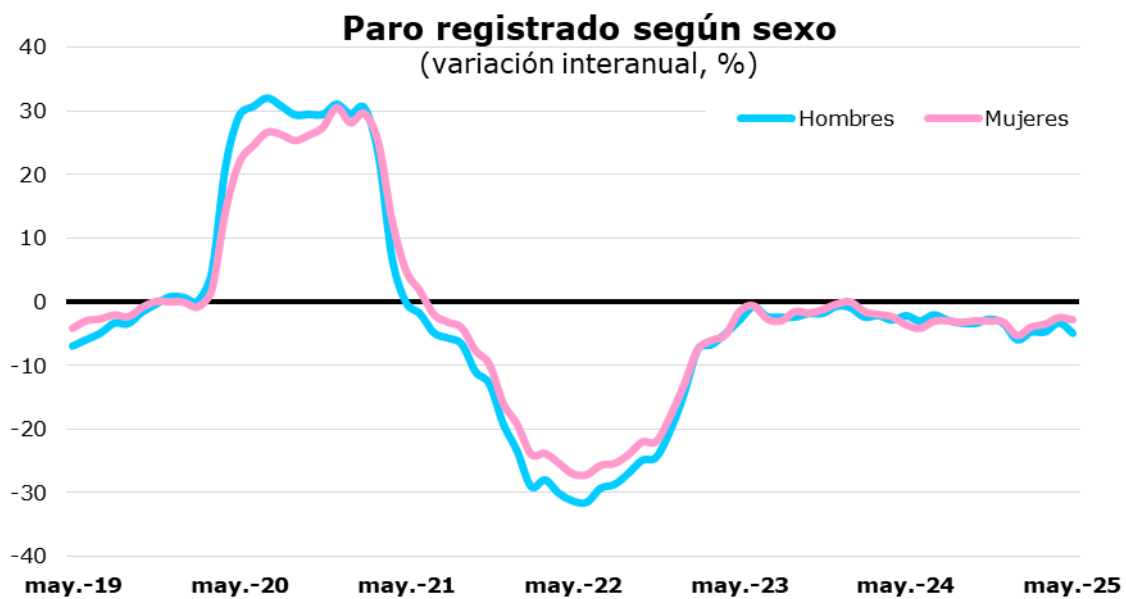
Fuente: SG Estadística del Ayuntamiento de Madrid (datos SEPE).

Dentro del sector servicios, las **secciones de actividad** en las que se han producido los mayores descensos interanuales del paro son las Actividades artísticas, recreativas y de entretenimiento (-8,4%), las Actividades administrativas y servicios auxiliares (-8,1%) y Actividades inmobiliarias (-6,2%). Y los mayores aumentos interanuales se han producido en Actividades financieras y de seguros (+5,9%) y en Información y comunicaciones (+5,5%).



El paro retrocede respecto del mismo mes del año anterior un 4,9% en los hombres y un 2,9% en las mujeres.

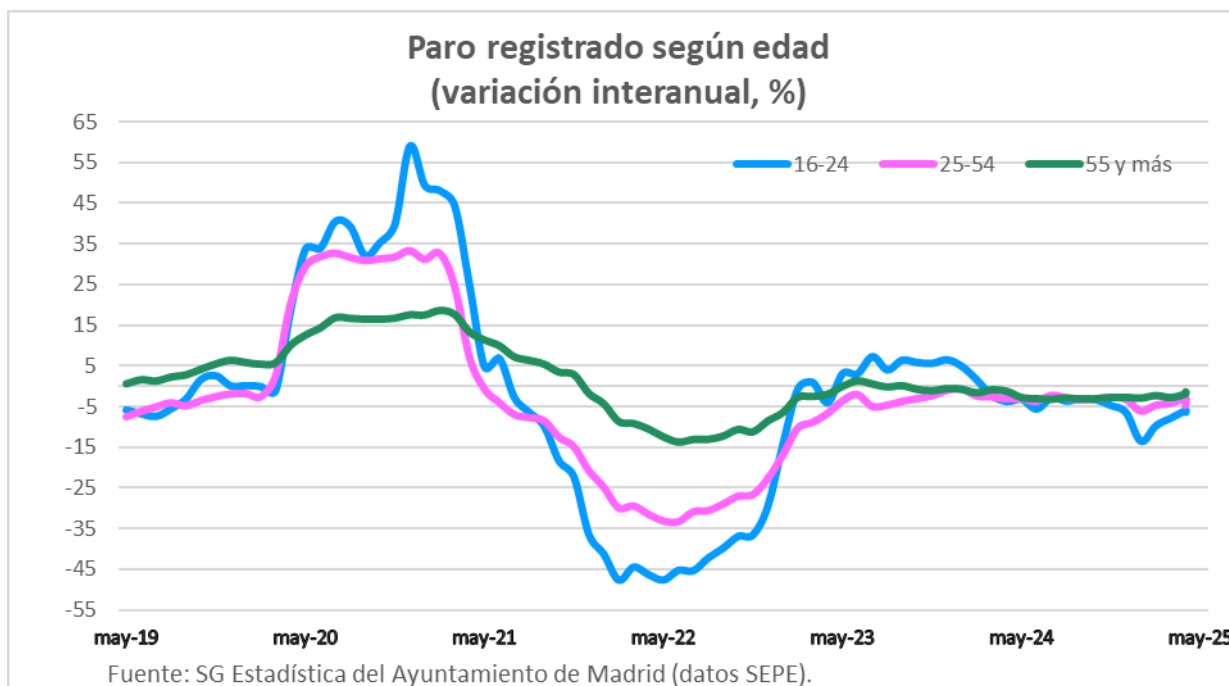
El paro entre los hombres disminuye con respecto al mes anterior un 3,6% (2.117 parados menos) y en las mujeres disminuye en 1.781, lo que se corresponde con un descenso de 2,2%. En comparación interanual el paro en los hombres disminuye un 4,9% (2.904 parados menos) y en las mujeres disminuye un 2,9% (2.321 parados menos). El paro se distribuye en un 42,1% de hombres y un 57,9% de mujeres, situándose en 56.668 y 77.949, respectivamente.



Fuente: SG Estadística del Ayuntamiento de Madrid (datos SEPE).

Los parados de edades entre 16 y 24 años son los que más descienden con respecto al mismo mes del año anterior, un 6,3%, representando el 6,0% del total, seguido de los parados entre 25 y 54 años con un descenso del 4,7% y de los parados de mayor edad con un descenso del 1,4%.

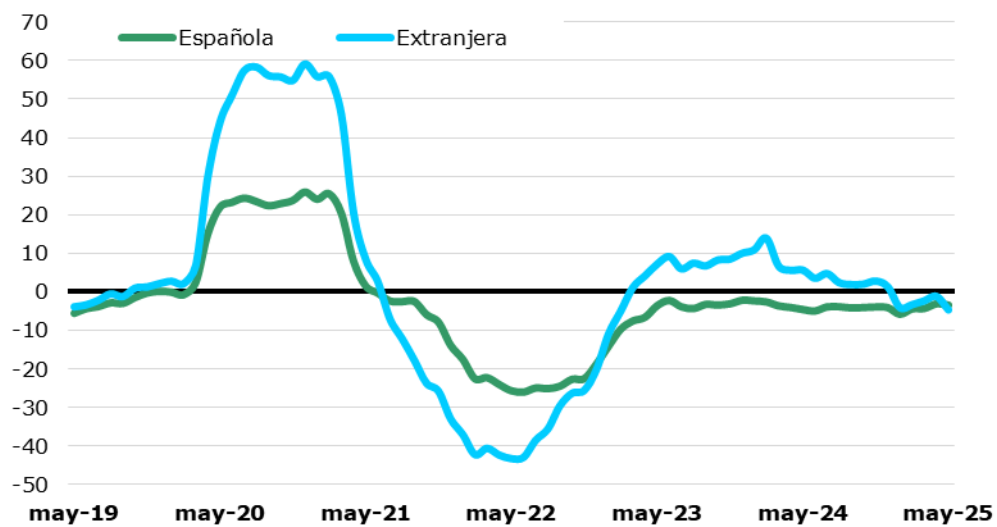
Entre los más jóvenes, el número de parados ha disminuido un 6,3% en términos interanuales. Los parados de estas edades suponen el 6,0% del total, una décima menos que el año anterior. Los parados entre 25 y 54 años, que representan el 60,0%, siete décimas menos que hace un año, han descendido un 4,7%. Los de mayor edad han descendido un 1,4% con respecto al año anterior; representan el 34,0% del total, ocho décimas superior al de hace un año.



El paro desciende entre los españoles y entre los extranjeros

Los parados de nacionalidad española han descendido un 3,6% en comparación interanual, descenso 0,4 puntos más intenso que el mes anterior. Los parados extranjeros disminuyeron un 4,6%, siendo este descenso debido al descenso del paro tanto entre los parados de países de la UE en un 5,3% como de los de fuera de la UE con un descenso del 4,3%. La participación de los extranjeros se sitúa en el 17,1% del total, lo que supone 0,2 puntos menos que hace un año.

Paro registrado según nacionalidad (variación interanual, %)



Fuente: SG Estadística del Ayuntamiento de Madrid (datos SEPE).