



2 de abril de 2025

**El paro registrado en la ciudad de Madrid para el mes de marzo descende en 5.919 parados, respecto al mismo mes del año anterior, un 4,0% menos, situándose en 140.249 desempleados, el más bajo para este mes desde 2008.**

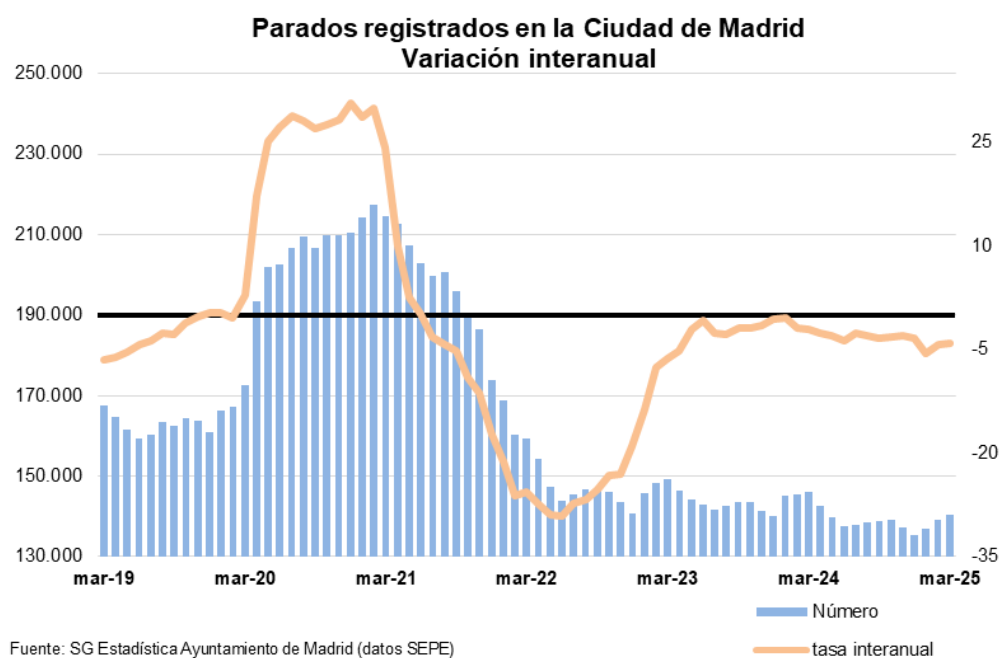
Los parados registrados residentes en la Ciudad de Madrid eran 140.249 en marzo, un 0,8% más que un mes antes (1.085 parados más). En términos interanuales el paro descendió un 4,0% (5.919 parados menos).

La disminución interanual se sitúa 0,2 puntos menos intensa que el valor de la Comunidad de Madrid (-4,2%) y 1,4 puntos menos intensa de la que se recoge para España (-5,4%).

### Paro registrado.

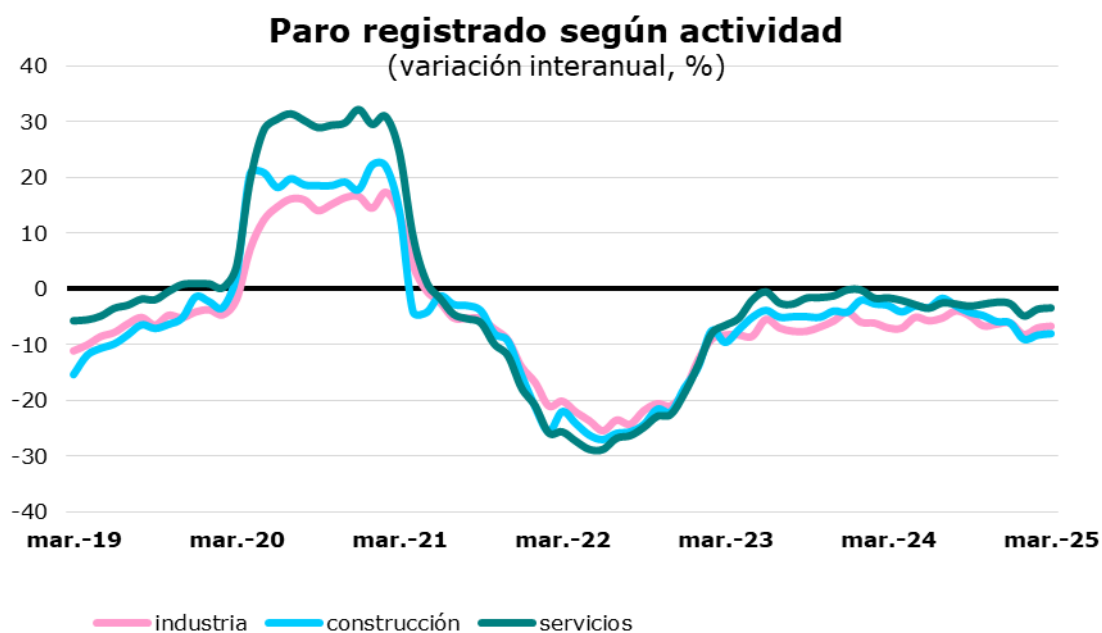
	Parados	Variación			
		Mensual	%	Anual	%
<b>Ciudad de Madrid</b>	140.249	1.085	0,8	-5.919	-4,0
<b>Comunidad de Madrid</b>	293.817	2.075	0,7	-12.860	-4,2
<b>España</b>	2.580.138	-13.311	-0,5	-146.865	-5,4

Fuente: SG Estadística del Ayuntamiento de Madrid (datos SEPE) y SEPE.



**El paro desciende un 8,0% interanual en la construcción, un 6,8% en la industria, un 3,5% en los servicios y un 5,6% entre los que no tienen actividad asignada.**

El número de parados disminuyó el último mes, respecto al mes anterior, un 0,5% en la construcción y un 0,2% en la industria, mientras que aumentó un 0,8% en los servicios. En términos interanuales disminuyó un 8,0% en la construcción, un 6,8% en la industria, un 3,5% en los servicios y un 5,6% entre los que no tenían actividad anteriormente.



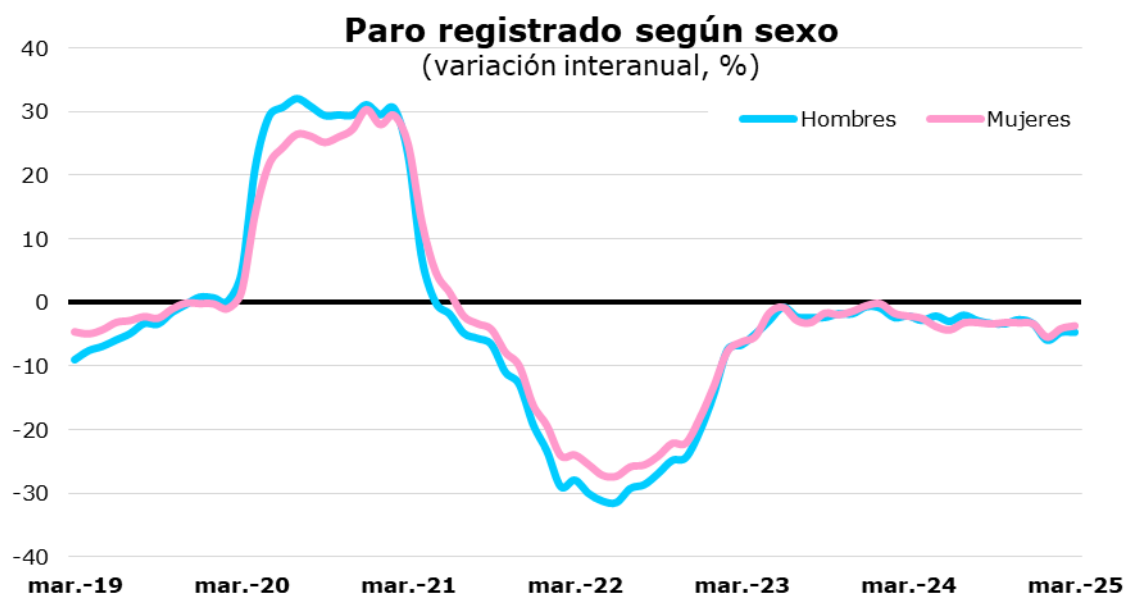
Fuente: SG Estadística del Ayuntamiento de Madrid (datos SEPE).

Dentro del sector servicios, las **secciones de actividad** en las que se han producido los mayores descensos interanuales del paro son las Actividades administrativas y servicios auxiliares (-8,7%), las Actividades artísticas, recreativas y de entretenimiento (-8,5%), y en Hostelería (-5,4%). Y los mayores aumentos interanuales se han producido en Información y comunicaciones (+6,8%) y en Administración Pública, defensa y Seguridad Social (+2,9%).



**El paro retrocede respecto del mismo mes del año anterior un 4,7% en los hombres y un 3,6% en las mujeres.**

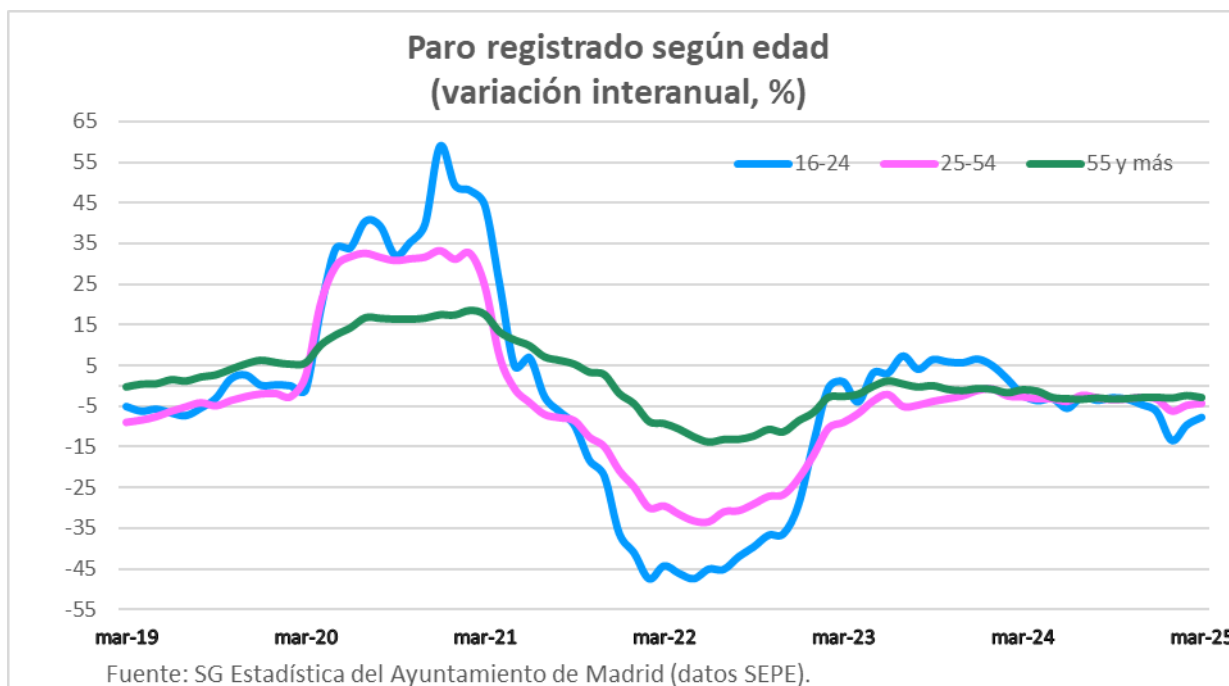
El paro entre los hombres aumenta con respecto al mes anterior un 0,7% (432 parados más) y en las mujeres aumenta en 653, lo que se corresponde con un ascenso de 0,8%. En comparación interanual el paro en los hombres disminuye un 4,7% (2.921 parados menos) y en las mujeres disminuye un 3,6% (2.998 parados menos). El paro se distribuye en un 42,5% de hombres y un 57,5% de mujeres, situándose en 59.589 y 80.660, respectivamente.



Fuente: SG Estadística del Ayuntamiento de Madrid (datos SEPE).

**Los parados de edades entre 16 y 24 años son los que más descienden con respecto al mismo mes del año anterior, un 7,8%, representando el 6,6% del total, seguido de los parados entre 25 y 54 años con un descenso del 4,3% y de los parados de mayor edad con un descenso del 2,8%.**

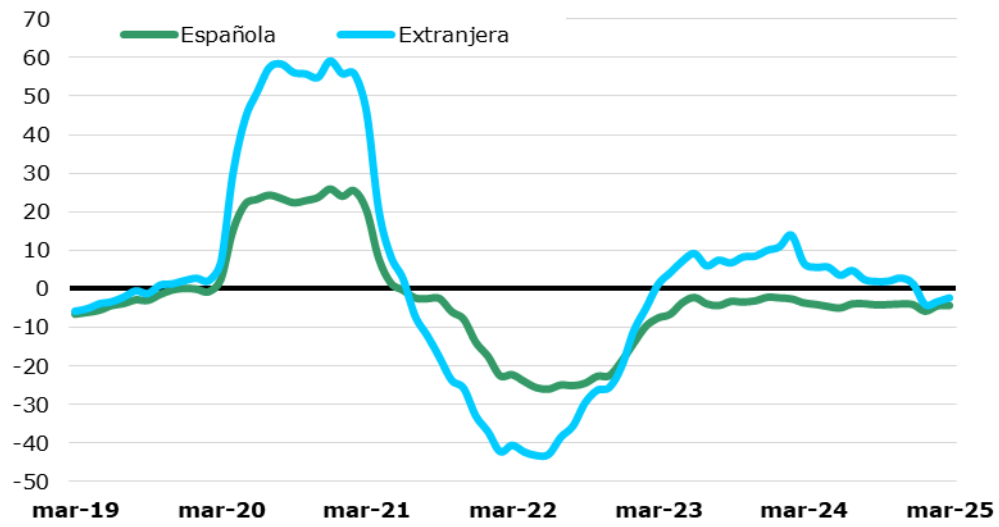
Entre los más jóvenes, el número de parados ha disminuido un 7,8% en términos interanuales. Los parados de estas edades suponen el 6,6% del total, tres décimas menos que el año anterior. Los parados entre 25 y 54 años, que representan el 60,4%, dos décimas menos que hace un año, han descendido un 4,3%. Los de mayor edad han descendido un 2,8% con respecto al año anterior; representan el 33,0% del total, cuatro décimas superior al de hace un año.



### **El paro desciende entre los españoles y entre los extranjeros**

Los parados de nacionalidad española han descendido un 4,4% en comparación interanual, descenso 0,1 puntos menos intenso que el mes anterior. Los parados extranjeros disminuyeron un 2,3%, siendo este descenso debido tanto al descenso del paro entre los parados de países de la UE en un 4,0% como fuera de la UE con un descenso del 1,6%. La participación de los extranjeros se sitúa en el 17,6% del total, lo que supone 0,3 puntos más que hace un año.

### Paro registrado según nacionalidad (variación interanual, %)



Fuente: SG Estadística del Ayuntamiento de Madrid (datos SEPE).