



6 de mayo de 2025

El paro registrado en la ciudad de Madrid para el mes de abril desciende en 4.063 parados, respecto al mismo mes del año anterior, un 2,8% menos, situándose en 138.515 desempleados, el más bajo para este mes desde 2009.

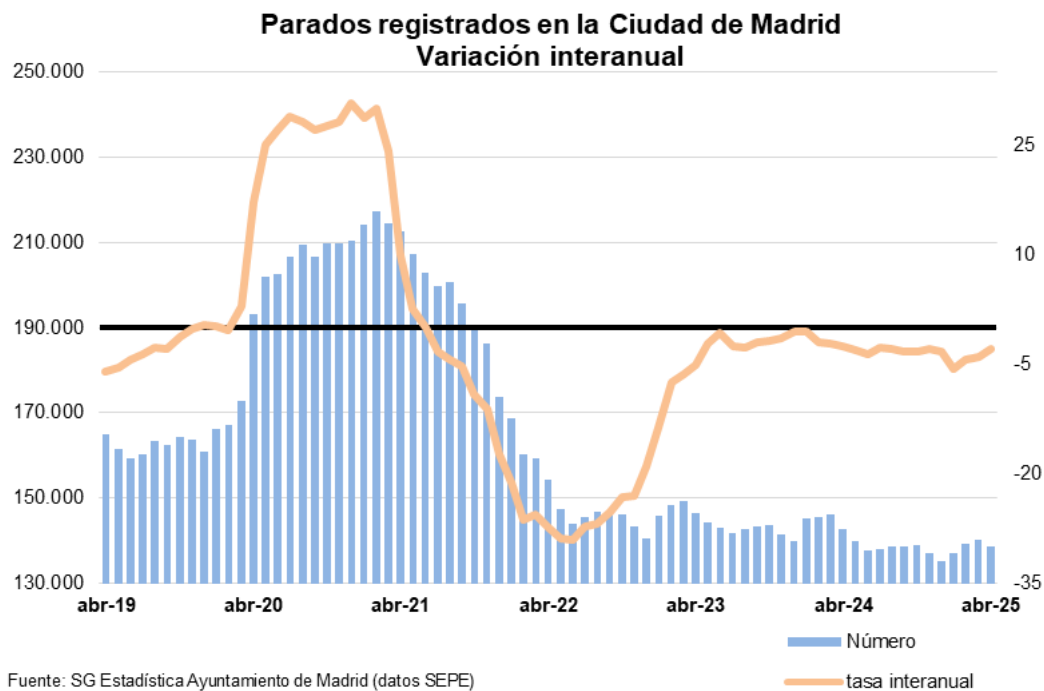
Los parados registrados residentes en la Ciudad de Madrid eran 138.515 en abril, un 1,2% menos que un mes antes (1.734 parados menos). En términos interanuales el paro descendió un 2,8% (4.063 parados menos).

La disminución interanual se sitúa 0,3 puntos menos intensa que el valor de la Comunidad de Madrid (-3,1%) y 3,0 puntos menos intensa de la que se recoge para España (-5,8%).

Paro registrado

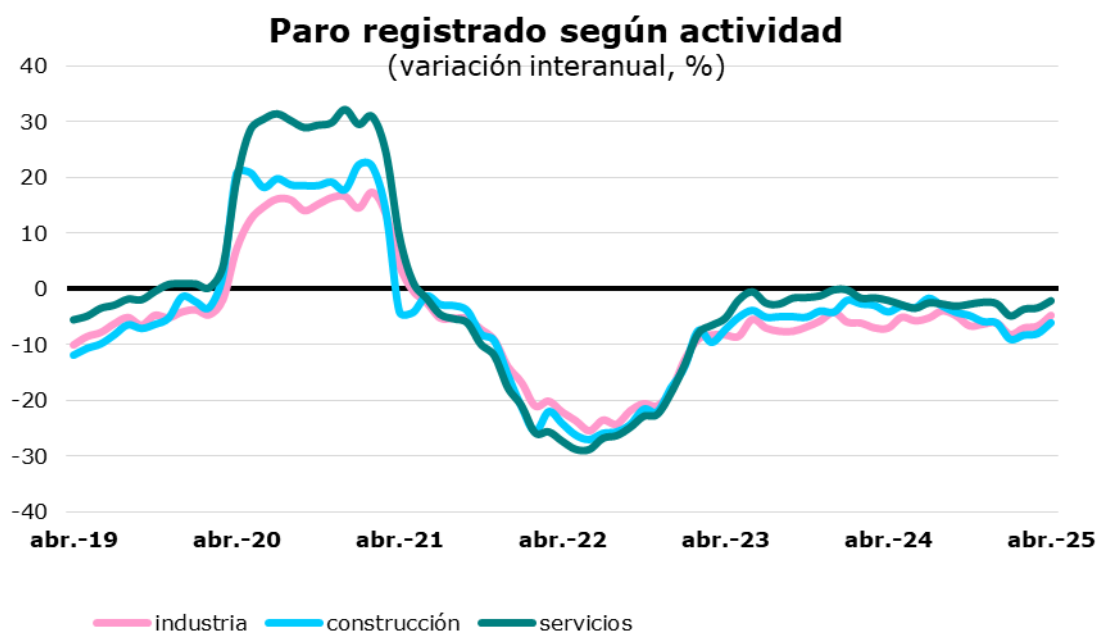
	Parados	Variación			
		Mensual	%	Anual	%
Ciudad de Madrid	138.515	-1.734	-1,2	-4.063	-2,8
Comunidad de Madrid	289.232	-4.585	-1,6	-9.401	-3,1
España	2.512.718	-67.420	-2,6	-153.782	-5,8

Fuente: SG Estadística del Ayuntamiento de Madrid (datos SEPE) y SEPE.



El paro desciende un 6,1% interanual en la construcción, un 4,8% en la industria, un 2,2% en los servicios y un 5,9% entre los que no tienen actividad asignada.

El número de parados disminuyó el último mes, respecto al mes anterior, un 1,2% en los servicios, un 1,1% en la industria y un 0,5% en la construcción. En términos interanuales disminuyó un 6,1% en la construcción, un 4,8% en la industria, un 2,2% en los servicios y un 5,9% entre los que no tenían actividad anteriormente.



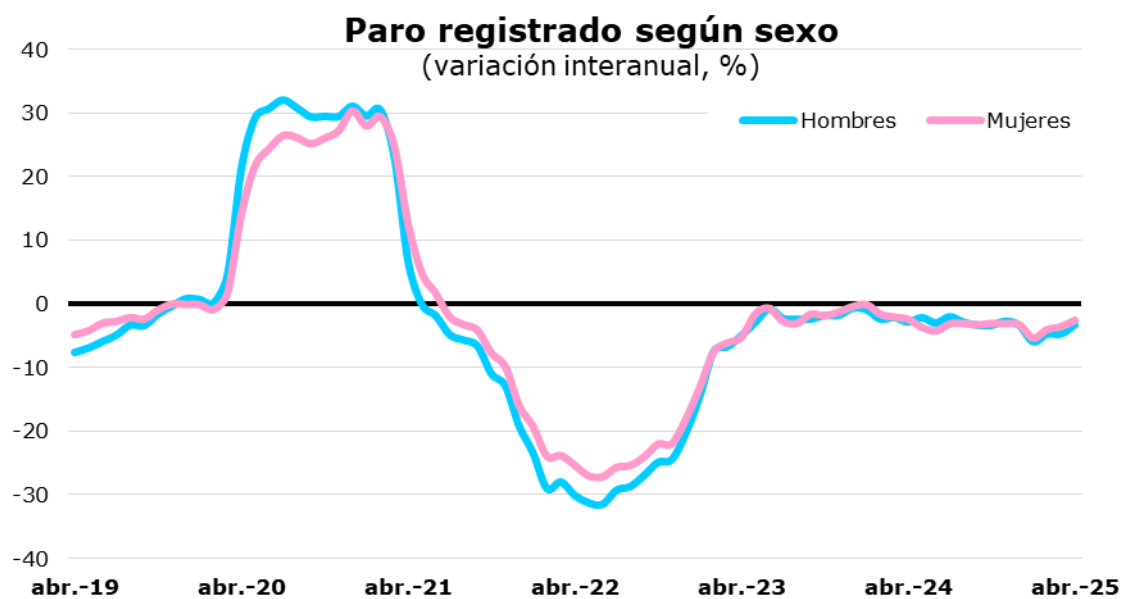
Fuente: SG Estadística del Ayuntamiento de Madrid (datos SEPE).

Dentro del sector servicios, las **secciones de actividad** en las que se han producido los mayores descensos interanuales del paro son las Actividades administrativas y servicios auxiliares (-7,4%), las Actividades artísticas, recreativas y de entretenimiento (-5,3%) y en Actividades inmobiliarias (-4,1%). Y los mayores aumentos interanuales se han producido en Información y comunicaciones (+8,3%) y en Actividades financieras y de seguros (+4,5%).



El paro retrocede respecto del mismo mes del año anterior un 3,2% en los hombres y un 2,6% en las mujeres.

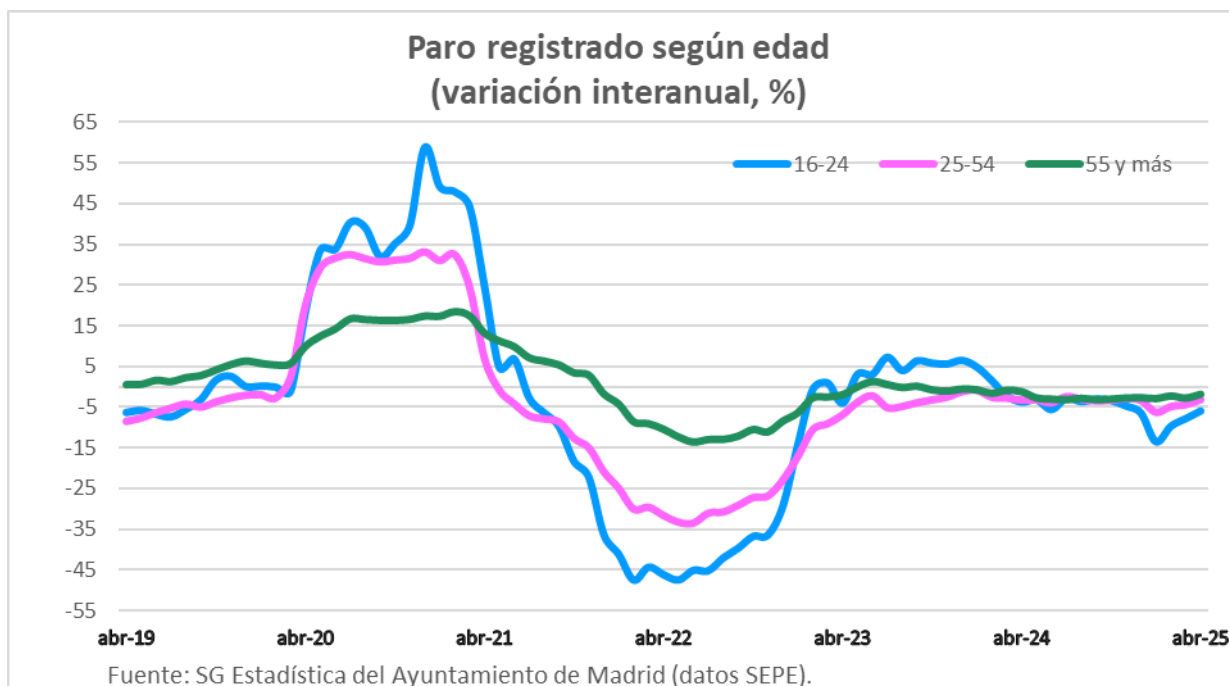
El paro entre los hombres disminuye con respecto al mes anterior un 1,3% (804 parados menos) y en las mujeres disminuye en 930, lo que se corresponde con un descenso de 1,2%. En comparación interanual el paro en los hombres disminuye un 3,2% (1.969 parados menos) y en las mujeres disminuye un 2,6% (2.094 paradas menos). El paro se distribuye en un 42,4% de hombres y un 57,6% de mujeres, situándose en 58.785 y 79.730, respectivamente.



Fuente: SG Estadística del Ayuntamiento de Madrid (datos SEPE).

Los parados de edades entre 16 y 24 años son los que más descienden con respecto al mismo mes del año anterior, un 5,9%, representando el 6,2% del total, seguido de los parados entre 25 y 54 años con un descenso del 3,1% y de los parados de mayor edad con un descenso del 1,9%.

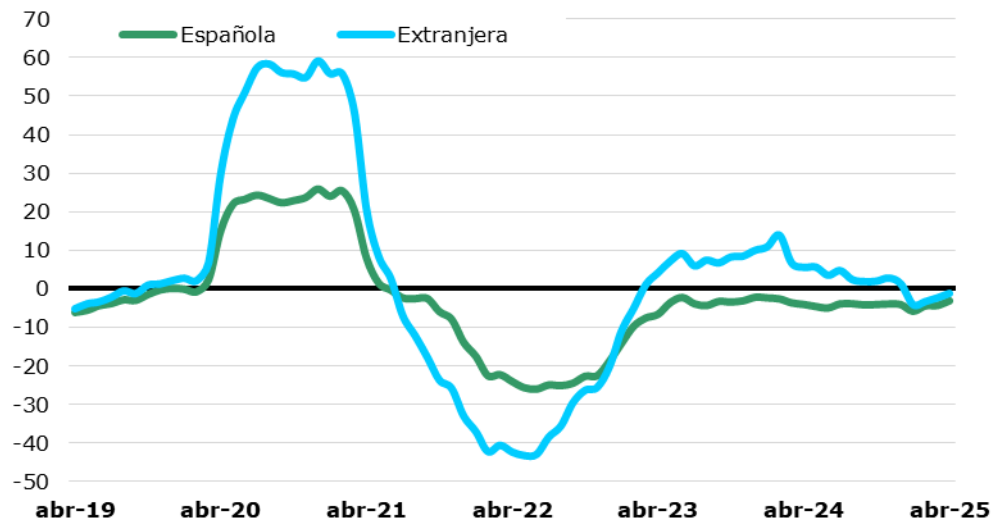
Entre los más jóvenes, el número de parados ha disminuido un 5,9% en términos interanuales. Los parados de estas edades suponen el 6,2% del total, dos décimas menos que el año anterior. Los parados entre 25 y 54 años, que representan el 60,5%, una décima menos que hace un año, han descendido un 3,1%. Los de mayor edad han descendido un 1,9% con respecto al año anterior; representan el 33,4% del total, tres décimas superior al de hace un año.



El paro desciende entre los españoles y entre los extranjeros

Los parados de nacionalidad española han descendido un 3,2% en comparación interanual, descenso 1,2 puntos menos intenso que el mes anterior. Los parados extranjeros disminuyeron un 1,1%, siendo este descenso debido al descenso del paro entre los parados de países de la UE en un 5,1%, mientras que los de fuera de la UE han presentado un ascenso del 0,5%. La participación de los extranjeros se sitúa en el 17,7% del total, lo que supone 0,3 puntos más que hace un año.

Paro registrado según nacionalidad (variación interanual, %)



Fuente: SG Estadística del Ayuntamiento de Madrid (datos SEPE).